



Universidad Tecnológica de Torreón

Organismo Público Descentralizado del Gobierno del Estado de Coahuila

"XV años Transformando la Educación Tecnológica en la Región"

ACUSE

Torreón Coahuila, a 06 de Marzo del 2014
OFICIO/CO /092/2014

Lic. Eliseo Mendoza Berrueto
Presidente de la Junta de Gobierno del Congreso del Estado
PRESENTE.

En cumplimiento a los artículos 16, 18, 21 y demás relativos de la Ley de Fiscalización Superior del Estado de Coahuila, tengo a bien presentar ante H. Autoridad Cuadernillo y CD, Cuenta Publica 2013 que contiene:

I. Información Contable:

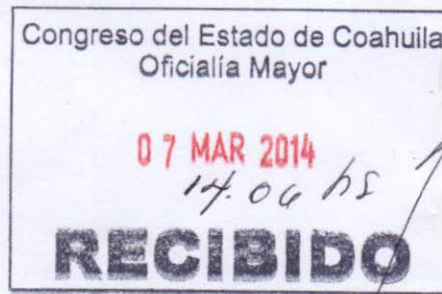

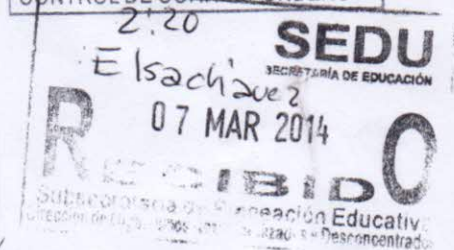
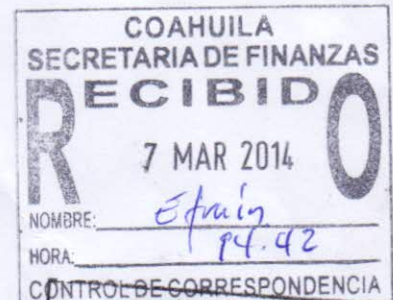
- Estado de Situación Financiera al 31 de diciembre de 2013.
- Estado de Variación en la hacienda pública acumulado al 31 de diciembre de 2013.
- Estado de cambios en la situación financiera al 31 de diciembre de 2013.
- Informe sobre pasivos contingentes acumulado al 31 de diciembre de 2013.
- Notas a los estados financieros.
- Estado analítico del activo acumulado al 31 de diciembre de 2013.
- Estado de actividades acumulado al 31 de diciembre de 2013.
- Balanza de comprobación acumulado del 01 de enero al 31 de diciembre de 2013.
- Flujo contable de los ingresos y egresos.
- Declaratoria del profesional de Auditoría Independiente.
- Informe del comisario.
- Acta de consejo aprobación de la cuenta pública 2013.
- cumplimiento de los planes y programas de conformidad:

II. Información Presupuestaria:

- Estado analítico de ingresos.
- Estado analítico del ejercicio del presupuesto de egresos.

III. Información adicional

- Relación de bienes que componen el patrimonio.
- Relación de cuentas bancarias productivas específicas.
- Reporte de cuentas de inversión.



F-CC-003
C 23/01/13



Carretera Torreón-Matamoros Km.10
Torreón, Coah., México, C.P. 27400
Tel. (01.871) 729.74.00 / 729.74.23 al 28
Fax 729.74.21/22
Apdo. Postal 810, www.utt.edu.mx



IV. Anexos

- CD que contiene información de los párrafos I, II y III anteriores
- Respaldo en formato .BAK

En mérito de lo anterior, solicito se me tenga presentado en tiempo y forma.
Sin más por el momento, agradeciendo las atenciones brindadas al presente, quedamos de usted.

Atentamente,

Ing. Indalecio Medina Hernández
Rector

UTT UNIVERSIDAD TECNOLÓGICA
DE TORREÓN
RECTORIA

c.c.p. Jesús Juan Ochoa Galindo; Secretario de Educación del Estado de Coahuila de Zaragoza
c.c.p.: Ismael Ramos Flores; Secretario de Finanzas
c.c.p.: Prof. Gilberto Ledesma de la Paz; Director de Enlace de Organismos Descentralizados y Desconcentrados.

IMH/FLP/plpr



F-CC-003
C 23/01/13



Carretera Torreón-Matamoros Km.10
Torreón, Coah., México C.P. 27400
Tel. (01.871) 729.74.00 / 729.74.23 al 28
Fax 729.74.21 / 22
Apdo. Postal 810 www.utt.edu.mx

UNIVERSIDAD TECNOLOGICA DE TORREON
NOTAS A LOS ESTADOS FINANCIEROS AL 31 DE DICIEMBRE DEL 2013

NOTA A

LA UNIVERSIDAD TECNOLOGICA DE TORREON SE CREÓ POR DECRETO EN EL AÑO DE 1998 COMO ORGANISMO DESCENTRALIZADO DEL ESTADO DE COAHUILA CON PARTICIPACIÓN DE APORTACIONES DE GOBIERNO FEDERAL Y ESTATAL A PARTES IGUALES, CON LA FACULTAD CAPTAR INGRESOS PROPIOS ;SU FINALIDAD ES IMPARTIR EDUCACION SUPERIOR

NOTA B

SE TIENEN INVERSIONES POR LA CANTIDAD **\$39,117,000.00** SE ENCUENTRA INVERTIDO CON VENCIMIENTO A LA VISTA AL 31 DE DICIEMBRE DEL 2013 (BANORTE)

BANORTE	39,117,000.00
CTA. 192018803	8,390,000.00
CTA. 192018781	10,882,000.00
CTA. 192019095	4,660,000.00
CTA. 192021944	3,321,000.00
CTA. 192022886	2,132,000.00
CTA. 192026466	4,660,000.00
CTA. 0638591361	244,000.00
CTA. 0698594067	581,000.00
CTA 0846640783	501,000.00
CTA. 020337745-9	2,308,000.00
CTA. 089093085-2	533,000.00
CTA. 089093073-1	135,000.00
CTA. 0203377468	770,000.00

NOTA C

DEUDORES DIVERSOS POR **\$158.99**

NOTA D

APORTACIONES PENDIENTE POR RECIBIR DEL GOBIERNO DEL ESTADO POR LA CANTIDAD DE **\$64,715,265.00**

NOTA E

LA UNIVERSIDAD CUENTA CON EL SIGUIENTE ACTIVO FIJO

ACTIVO NO CIRCULANTE	159,471,423.99
Terrenos	10,975,658.82
Otros Bienes Inmuebles	66,201,295.16
Muebles de Oficina y Estantería	7,156,957.66
Muebles, Excepto de Oficina y Estantería	3,893,433.77
Equipo de Cómputo y de Tecnologías de la Información	17,952,807.01
Otros Mobiliarios y Equipos de Administración	294,842.28
Equipos y Aparatos Audiovisuales	386,135.59
Aparatos Deportivos	110,400.00
Cámaras Fotográficas y de Video	4,303.60
Otro Mobiliario y Equipo Educativo y Recreativo	35,960.00
Instrumental Médico y de Laboratorio	22,504.00
Automóviles y Camiones	4,929,518.00
Maquinaria y Equipo Agropecuario	475,594.24
Maquinaria y Equipo Industrial	40,715,085.53
Equipo de Comunicación y Telecomunicación	1,519,900.21
Equipos de Generación Eléctrica, Aparatos y Accesorios Eléctricos	156,372.64
Herramientas y Máquinas-Herramienta	651,578.08
Otros Equipos	2,742,444.38
Bienes Artísticos, Culturales y Científicos	97,658.08
Software	1,148,974.94

NOTA F

SE DIERON DE BAJA ACTIVO FIJO

100 COMPUTADORAS POR UN MONTO DE \$810,022.44

NOTA G

SE TIENEN CUENTAS POR PAGAR A CORTO PLAZO A PROVEEDORES UN MONTO DE **\$2,958,309.09**

211	Cuentas por Pagar a Corto Plazo	2,958,309.09
2112108	Deudas por Adquisición de Bienes y Contratación de Servicios por Pagar a CP - EMPLEADOS	353.99
2112112	PR00045 CIA. MERCANTIL FERRETERA SA DE CV	6,466.32
2112112	PR00064 DIANA SALDIVAR FLORES	162.40
2112112	PR00112 JANET CORRAL DOVALINA	1,958.80
2112112	PR00139 OFICENTRO DE MEXICO SA DE CV	50,137.52
2112112	PR00200 CORPORACIÓN PRODECO, S.A. DE C.V.	1,867.60
2112112	PR00213 GERARDO CESAR PEREZ GONZALEZ	2,604.28
2112112	PR00216 TERESITA DE JESUS RODRIGUEZ VILLAGRANA	5,432.50
2112112	PR00249 GLORIA ESTELA GONZÁLEZ DE LA CRUZ	17,052.00
2112112	PR00352 JULIO CESAR JASSO ZAVALA	6,105.60
2112112	PR00448 JAVIER SOTO GARCIA	16,490.98
2112112	PR00554 FERRETERIA SIEBER SA DE CV	6,856.90
2112112	PR00573 CELSA IMPRESOS SA DE CV	227.36

2112112	PR00629 LIBRERÍA BONILLA Y ASOCIADOS SA DE CV	2,775.00
2112112	PR00727 MISAEL ZAVALA SILVA	11,370.83
2112112	PR00757 CRUZ ROJA MEXICANA	9,338.00
2112112	PR00758 CONFECCIONES EXCLUSIVAS DEL NORESTE, S.A. DE C.V.	25,835.52
2112112	PR00762 PLASTICOS MARES LAGUNA, S.A. DE C.V.	47,850.00
2112112	PR00771 RAFAEL BUENROSTRO ROSAS	13,195.00
2112112	PR00777 COMUNIDAD EN CONFIABILIDAD Y AHORRO DE ENERGIA, S.A. DE C.V.	13,920.00
2112112	PR00780 DECISIONES INTELIGENTES, S.A. DE C.V.	48,000.00
2112112	PR00785 YAPI SA DE CV	69,937.56
2112112	PR00788 CRITICAL TO QUALITY S DE RL DE CV	116,324.80
2112212	PR00090 FESTO PNEUMATIC S.A.	557,941.44
2112212	PR00139 OFICENTRO DE MEXICO SA DE CV	504,287.95
2112212	PR00252 CONSTRUCTORA EEYPSA, S.A. DE C.V.	95,973.32
2112212	PR00662 IT NOVATION, S.A. DE C.V.	151,557.86
2112212	PR00772 OFICCE PLUS, S.A. DE C.V.	40,020.00
2112212	PR00778 PROCOM PLUS, S.A. DE C.V.	651,664.80
2112212	PR00783 ASESORES EN CONSTRUCCION Y EXTENSION AGRICOLA, S.A. DE C.V.	225,708.25
2112212	PR00784 CESAR ALBERTO MENDOZA OLMOS	48,720.00
2112212	PR00790 INGENIERIA Y DESARROLLO DE PROYECTOS DIDACTICOS , S.A. DE C.V.	120,582.00
2112908	EM00035 CARMEN MAYELA QUINTERO OLIVARES	60.00
2112912	PR00151 PROMOTORA AMBIENTAL DE LA LAGUNA SA DE CV	8,769.51
2112912	PR00606 GRUPO DINMEX DEL NORTE S.A. DE C.V.	76,386.00
2118110	OT00004 UNIVERSIDAD TECNOLOGICA DE TORREON	2,375.00

NOTA H

PROVISIONES DE CONTINGENCIAS SALARIALES A LARGO PLAZO POR \$572,127.43

PRIMA DE ANTIGUEDAD	-	377,460.80
RETIRO		210,314.00
TERMINACION		167,146.80
INDEMNIZACION LEGAL	-	194,666.63
TERMINACION		194,666.63

NOTA I

RESULTADO DEL EJERCICIO. REMANENTE \$16,459,683.81 NO DISTRIBUIBLES



Universidad Tecnológica de Torreon
 Especialidad: Contabilidad y Finanzas y Fideicomiso

UNIVERSIDAD TECNOLÓGICA DE TORREON

Balanza de Comprobación

Del 1 de mes de enero al 31 de mes de diciembre de 2013

Nivel 8

CUENTA	DESCRIPCIÓN	SALDO INICIAL	DEBE	HABER	SALDO FINAL
1	ACTIVO	243,944,485.89	17,282,616,832.88	17,249,447,738.95	277,113,579.82
11	ACTIVO CIRCULANTE	91,115,816.95	17,273,025,841.27	17,246,499,502.39	117,642,155.83
111	Efectivo y Equivalentes	42,526,749.75	17,158,233,412.96	17,148,185,934.70	52,574,228.01
1111	Efectivo	3,999.96	0.00	0.00	3,999.96
11112	Fondos Fijos de Caja	3,999.96	0.00	0.00	3,999.96
1111218	Fondos Fijos de Caja	3,999.96	0.00	0.00	3,999.96
1111218	Fondos Fijos de Caja	3,999.96	0.00	0.00	3,999.96
1112	Bancos/Tesorería	4,215,881.97	8,644,392,149.67	8,635,154,803.59	13,453,228.05
11121	Bancos Moneda Nacional	4,215,881.97	8,644,392,149.67	8,635,154,803.59	13,453,228.05
1112105	Bancos Moneda Nacional - CUENTAS BANCARIAS	4,215,881.97	8,644,392,149.67	8,635,154,803.59	13,453,228.05
1112105	CB00001 BANORTE 192018803	435,114.77	3,310,455,327.79	3,305,262,038.40	5,628,404.16
1112105	CB00002 BANORTE 192018781	2,544,641.98	2,124,388,050.07	2,120,808,150.50	6,124,541.55
1112105	CB00003 BANORTE 192019095	909,213.94	1,640,966,013.45	1,641,525,852.37	349,375.02
1112105	CB00005 BANORTE 192022886	35,900.77	121,311,962.48	121,306,765.69	41,097.56
1112105	CB00007 BANORTE 192036224	32,337.23	0.00	34.80	32,302.43
1112105	CB00008 BANORTE 189361020	25,069.61	0.00	34.80	25,034.81
1112105	CB00012 BANORTE 0638591361	20,694.93	153,601,181.83	153,577,362.59	44,514.17



Universidad Tecnológica de Torreón
 Sistema de Información de Gestión y Control

UNIVERSIDAD TECNOLÓGICA DE TORREÓN

Balanza de Comprobación

Del 1 de mes de enero al 31 de mes de diciembre de 2013

Nivel 8

CUENTA	DESCRIPCIÓN	SALDO INICIAL	DEBE	HABER	SALDO FINAL
1112105	CB00022 BANORTE 0192026466	140,127.47	946,711,066.16	946,454,222.34	396,971.29
1112105	CB00023 BANORTE 0192021944	87,994.94	52,886,933.03	52,209,910.36	765,017.61
1112105	CB00024 BANORTE 0698594067	25,357.15	32,479,835.89	32,415,535.49	89,657.55
1112105	CB00025 BANORTE 0698594058	158,172.56	23,174,677.77	23,286,037.48	46,812.85
1112105	CB00026 BBVA BANCOMER 0146883354	158.15	1,918,432.09	1,918,590.24	0.00
1112105	CB00027 BANORTE 0690508424	-557,977.32	3,351,533.34	2,793,845.02	-289.00
1112105	CB00030 BANORTE 083359567-8	-806,446.91	6,480,486.07	5,646,956.47	27,082.69
1112105	CB00031 BANORTE 084664078-3	1,165,522.70	44,862,090.13	45,927,057.36	100,555.47
1112105	CB00032 BANORTE 085046605-6	0.00	29,346,864.98	29,241,971.44	104,893.54
1112105	CB00033 BANORTE 0890930731	0.00	17,602,474.21	17,713,034.40	-110,560.19
1112105	CB00034 BANORTE 0890930852	0.00	20,693,003.27	21,223,202.40	-530,199.13
1112105	CB00035 BANORTE 020337746-8	0.00	35,152,954.66	34,948,495.43	204,459.23
1112105	CB00036 BANORTE 020337745-9	0.00	79,009,262.45	78,895,706.01	113,556.44
1114	Inversiones Temporales (Hasta 3 meses)	<u>38,306,867.82</u>	<u>8,513,780,263.29</u>	<u>8,512,970,131.11</u>	<u>39,117,000.00</u>
11141	Inversiones en Moneda Nacional CP	<u>38,306,867.82</u>	<u>8,513,780,263.29</u>	<u>8,512,970,131.11</u>	<u>39,117,000.00</u>
1114105	Inversiones en Moneda Nacional CP - CUENTAS BANCARIAS	<u>38,306,867.82</u>	<u>8,513,780,263.29</u>	<u>8,512,970,131.11</u>	<u>39,117,000.00</u>
1114105	CB00001 BANORTE 192018803	10,992,346.31	3,261,127,315.00	3,263,729,661.31	8,390,000.00



Universidad Tecnológica de Torreón
Organismo Autónomo de Investigación Científica y Tecnológica

UNIVERSIDAD TECNOLÓGICA DE TORREÓN

Balanza de Comprobación

Del 1 de mes de enero al 31 de mes de diciembre de 2013

Nivel 8

CUENTA	DESCRIPCIÓN	SALDO INICIAL	DEBE	HABER	SALDO FINAL
1114105	CB00002 BANORTE 192018781	7,647,676.85	2,101,212,981.56	2,097,978,658.41	10,882,000.00
1114105	CB00003 BANORTE 192019095	6,211,672.06	1,616,262,660.10	1,617,814,332.16	4,660,000.00
1114105	CB00005 BANORTE 192022886	1,324,925.15	98,956,661.29	98,149,586.44	2,132,000.00
1114105	CB00012 BANORTE 0638591361	1,044,305.60	155,872,560.24	156,672,865.84	244,000.00
1114105	CB00022 BANORTE 0192026466	3,909,631.63	943,009,125.04	942,258,756.67	4,660,000.00
1114105	CB00023 BANORTE 0192021944	3,977,643.94	52,000,000.00	52,656,643.94	3,321,000.00
1114105	CB00024 BANORTE 0698594067	644,422.75	32,289,810.53	32,353,233.28	581,000.00
1114105	CB00025 BANORTE 0698594058	442,584.59	22,171,707.48	22,614,292.07	0.00
1114105	CB00027 BANORTE 0690508424	126,278.79	2,646,057.22	2,772,336.01	0.00
1114105	CB00030 BANORTE 083359567-8	728,016.39	5,645,912.47	6,373,928.86	0.00
1114105	CB00031 BANORTE 084664078-3	1,257,363.76	43,481,006.57	44,237,370.33	501,000.00
1114105	CB00032 BANORTE 085046605-6	0.00	27,813,465.79	27,813,465.79	0.00
1114105	CB00033 BANORTE 0890930731	0.00	17,168,000.00	17,033,000.00	135,000.00
1114105	CB00034 BANORTE 0890930852	0.00	20,569,000.00	20,036,000.00	533,000.00
1114105	CB00035 BANORTE 020337746-8	0.00	34,669,000.00	33,899,000.00	770,000.00
1114105	CB00036 BANORTE 020337745-9	0.00	78,885,000.00	76,577,000.00	2,308,000.00
1116	Depósitos de Fondos de Terceros	0.00	61,000.00	61,000.00	0.00

UNIVERSIDAD TECNOLÓGICA DE TORREÓN

Balanza de Comprobación

Del 1 de mes de enero al 31 de mes de diciembre de 2013



Universidad Tecnológica de Torreón
Cajero de Bienes y Prestación de Servicios

Nivel 8

CUENTA	DESCRIPCIÓN	SALDO INICIAL	DEBE	HABER	SALDO FINAL
11161	Depósitos en Garantía	0.00	61,000.00	61,000.00	0.00
1116111	Depósitos en Garantía - PRESTADORES DE SERVICIO	0.00	61,000.00	61,000.00	0.00
1116111	PS00002 COMISION FEDERAL DE ELECTRICIDAD	0.00	61,000.00	61,000.00	0.00
112	Derechos a Recibir Efectivo o Equivalentes	48,593,126.73	113,026,627.43	96,886,769.66	64,732,984.50
1122	Cuentas por Cobrar a Corto Plazo	48,521,492.00	16,195,141.75	1,368.75	64,715,265.00
11221	Cuentas por Cobrar por Venta de Bienes y Prestación de Servicios	48,521,492.00	16,195,141.75	1,368.75	64,715,265.00
1122104	Cuentas por Cobrar por Venta de Bienes y Prestación de Servicios - CONTRIBUYENTES	48,521,492.00	16,193,773.00	0.00	64,715,265.00
1122104	CL00047 GOBIERNO DEL ESTADO COAHUILA	48,521,492.00	16,193,773.00	0.00	64,715,265.00
1122108	Cuentas por Cobrar por Venta de Bienes y Prestación de Servicios - EMPLEADOS	0.00	1,368.75	1,368.75	0.00
1122108	EM00428 GILDA LUNA ESTRADA	0.00	1,368.75	1,368.75	0.00
1123	Deudores Diversos por Cobrar a Corto Plazo	71,634.73	4,359,111.68	4,413,026.91	17,719.50
11239	Otros Deudores Diversos por Cobrar a CP	71,634.73	4,359,111.68	4,413,026.91	17,719.50
1123901	TARJETA DESPENSA	0.00	480.00	480.00	0.00
112390108	TARJETA DESPENSA - EMPLEADOS	0.00	480.00	480.00	0.00
112390108	EM00054 EDUARDO SALAZAR VALLE	0.00	30.00	30.00	0.00
112390108	EM00058 ELIDA DOLORES TORRES SANCHEZ	0.00	30.00	30.00	0.00
112390108	EM00162 JUAN MANUEL CAMPOS ACOSTA	0.00	30.00	30.00	0.00

UNIVERSIDAD TECNOLÓGICA DE TORREÓN

Balanza de Comprobación

Del 1 de mes de enero al 31 de mes de diciembre de 2013

Nivel 8



Universidad Tecnológica de Torreón
Carrera: Licenciatura en Contaduría Pública

CUENTA	DESCRIPCIÓN	SALDO INICIAL	DEBE	HABER	SALDO FINAL
112390108	EM00248 EMILIO SAUCEDO RIOS	0.00	30.00	30.00	0.00
112390108	EM00411 JAIME ESCOBEDO FLORES	0.00	30.00	30.00	0.00
112390108	EM00445 CARLOS URBINA GARCIA	0.00	30.00	30.00	0.00
112390108	EM00496 JAIME ARGUMANIZ LARA	0.00	30.00	30.00	0.00
112390108	EM00558 YESENIA ADAME ARGUMANIZ	0.00	30.00	30.00	0.00
112390108	EM00743 IGMAR SALAZAR RODRIGUEZ	0.00	30.00	30.00	0.00
112390108	EM00791 SONIA GABRIELA DIAZ CAMACHO	0.00	30.00	30.00	0.00
112390108	EM00860 JORGE ALBERTO MOLINA GUTIERREZ	0.00	30.00	30.00	0.00
112390108	EM00874 DIANA CARRILLO ROBLES	0.00	30.00	30.00	0.00
112390108	EM00889 LUIS ANTONIO HERNANDEZ GONZALEZ	0.00	30.00	30.00	0.00
112390108	EM00914 EYRAN ROBERTO DIAZ GURROLA	0.00	30.00	30.00	0.00
112390108	EM00928 DANIEL ALEJANDRO RODRIGUEZ BORJAS	0.00	30.00	30.00	0.00
112390108	EM00969 JESUS EDUARDO MORALES GONZALEZ	0.00	30.00	30.00	0.00
112392	GASTOS A COMPROBAR	54,491.59	3,920,461.33	3,974,793.93	158.99
11239208	GASTOS A COMPROBAR - EMPLEADOS	54,491.59	3,899,011.33	3,953,343.93	158.99
11239208	EM00001 JOSE MAGDALENO AVIÑA ESQUIVEL	0.00	7,931.81	7,931.81	0.00
11239208	EM00006 HERNAN CEPEDA DIAZ	0.00	710.00	710.00	0.00



CUENTA	DESCRIPCIÓN	SALDO INICIAL	DEBE	HABER	SALDO FINAL
11239208	EM00007 JOSE RAMIRO COMPEAN SOLIS	0.00	20,112.00	20,112.00	0.00
11239208	EM00011 RAMON HEREDIA MARTINEZ	3,353.74	46,158.14	49,511.88	0.00
11239208	EM00012 MONICA HERRERA ACEVEDO	0.00	1,044,331.00	1,044,331.00	0.00
11239208	EM00013 JOSE LEONARDO IBARRA MORAN	0.00	12,260.31	12,260.31	0.00
11239208	EM00014 JULIO CESAR JASSO ZAVALA	0.00	150.00	150.00	0.00
11239208	EM00015 JORGE JUAREZ IBARRA	0.00	11,644.82	11,644.82	0.00
11239208	EM00016 VICTOR LARRAÑAGA GALINDO	0.00	250.00	250.00	0.00
11239208	EM00019 ANA MARIA LIMON PEREZ	0.00	35,710.00	35,710.00	0.00
11239208	EM00020 LETICIA LOPEZ ROSALES	102.24	97,665.50	97,767.74	0.00
11239208	EM00022 ALBALICIA MARTINEZ HERNANDEZ	49,140.96	0.00	49,140.96	0.00
11239208	EM00023 VIOLETA AMADA MARTINEZ DOVALI	0.00	150.00	150.00	0.00
11239208	EM00024 GUADALUPE ABRIL MARTINEZ GARCIA	0.00	1,800.00	1,800.00	0.00
11239208	EM00025 HECTOR MARTINEZ HERNANDEZ	0.00	400.00	400.00	0.00
11239208	EM00026 FERNANDO MARTINEZ LEAÑOS	0.00	110,431.04	110,431.04	18.99
11239208	EM00027 GERARDO EDGAR MATA ORTIZ	0.00	6,317.25	6,317.25	0.00
11239208	EM00028 INDALECIO MEDINA HERNANDEZ	1,076.00	250,559.01	251,560.01	75.00
11239208	EM00033 VIOLETA ANGELICA PEREZ HERNANDEZ	0.00	130,563.98	130,563.98	0.00



Universidad Tecnológica de Torreón
Organismo Público descentralizado del Sistema de Egresos de la Entidad

UNIVERSIDAD TECNOLÓGICA DE TORREÓN

Balanza de Comprobación

Del 1 de mes de enero al 31 de mes de diciembre de 2013

Nivel 8

CUENTA	DESCRIPCIÓN	SALDO INICIAL	DEBE	HABER	SALDO FINAL
11239208	EM00035 CARMEN MAYELA QUIINTERO OLIVARES	5.00	7,200.00	7,205.00	0.00
11239208	EM00036 JORGE ANTONIO RANGEL CARRILLO	0.00	5,620.00	5,620.00	0.00
11239208	EM00039 FRANCISCO RODRIGUEZ RUBIO	0.00	31,215.07	31,215.07	0.00
11239208	EM00040 RUBEN ROMERO RODRIGUEZ	0.00	41,329.20	41,329.20	0.00
11239208	EM00041 JOSE LUIS ROSALES GONZALEZ	0.00	10,000.73	10,000.73	0.00
11239208	EM00043 JUAN FRANCISCO SALAZAR GARCIA	0.00	71,179.71	71,179.71	0.00
11239208	EM00044 JESUS GERARDO SERRANO MEJIA	139.60	613,294.00	613,433.60	0.00
11239208	EM00047 ANA GABRIELA SOLOGAISTOA GUANGORENA	0.00	32,936.00	32,936.00	0.00
11239208	EM00048 FERNANDO TALAVERA SANCHEZ	0.00	4,496.00	4,496.00	0.00
11239208	EM00051 MARIA DE LA LUZ TRASFÍ MOSQUEDA	0.00	86,389.85	86,389.85	0.00
11239208	EM00052 BENJAMIN ALEJANDRO VARELA SEÑEZ	0.00	4,050.00	4,050.00	0.00
11239208	EM00054 EDUARDO SALAZAR VALLE	0.00	4,496.00	4,496.00	0.00
11239208	EM00055 LAURA OFELIA ZERMEÑO CASAS	0.00	25,403.91	25,403.91	0.00
11239208	EM00056 GUSTAVO ADAME GUTIERREZ	0.00	28,955.73	28,955.73	0.00
11239208	EM00115 ALBERTO ADOLFO NUÑEZ MUÑOZ	0.00	8,910.00	8,910.00	0.00
11239208	EM00134 LUZ ELENA LOPEZ LUEVANOS	0.00	7,230.00	7,230.00	0.00
11239208	EM00162 JUAN MANUEL CAMPOS ACOSTA	0.00	5,160.00	5,160.00	0.00



Universidad Tecnológica de Torreón
 Organismo Descentralizado de Egresos y Servicios Educativos

UNIVERSIDAD TECNOLÓGICA DE TORREÓN

Balanza de Control

Del 1 de enero al 31 de diciembre de 2013

Nivel 8

CUENTA	DESCRIPCIÓN	SALDO INICIAL	DEBE	HABER	SALDO FINAL
11239208	EM00168 GILBERTO GERARDO SAGUI MUÑOZ	0.00	11,500.00	11,500.00	0.00
11239208	EM00185 GERARDO ENRIQUE RUIZ PONCE	0.00	21,130.00	21,130.00	0.00
11239208	EM00188 GABRIELA BERLANGA REYES	0.00	12,175.00	12,175.00	0.00
11239208	EM00218 JAVIER SOTO GARCIA	0.00	5,400.00	5,400.00	0.00
11239208	EM00244 RUTH AIDEE CORTES CARDENAS	0.00	4,220.00	4,220.00	0.00
11239208	EM00247 CARLOS URIEL FLORES PRINCE	611.00	12,685.94	13,296.94	0.00
11239208	EM00248 EMILIO SAUCEDO RIOS	-38.00	30,988.80	30,885.80	65.00
11239208	EM00252 ERNESTO GARCIA BARBALENA	0.00	1,510.00	1,510.00	0.00
11239208	EM00259 YOLANDA VILLEGAS PICAZO	0.00	250.00	250.00	0.00
11239208	EM00262 GABRIEL CERVANTES GONZALEZ	6.00	95,278.00	95,284.00	0.00
11239208	EM00266 PALOMA HURTADO JIMENEZ	0.00	1,800.00	1,800.00	0.00
11239208	EM00276 MARIA GUADALUPE VAZQUEZ MUÑOZ	0.00	4,700.00	4,700.00	0.00
11239208	EM00283 RITO BECERRA ORTIZ	0.00	279,713.94	279,713.94	0.00
11239208	EM00289 MARIA GUADALUPE DIAZ CASTAÑEDA	0.00	239,053.97	239,053.97	0.00
11239208	EM00310 IRMA CARMINA PEDROZA SANCHEZ	0.00	5,120.00	5,120.00	0.00
11239208	EM00321 JOSE JESUS MONTAÑEZ IBANEZ	0.00	2,160.00	2,160.00	0.00
11239208	EM00328 CRISTIAN CESAR DAVILA RODRIGUEZ	0.00	6,061.00	6,061.00	0.00

UNIVERSIDAD TECNOLÓGICA DE TORREÓN

Balanza de Comprobación

Del 1 de mes de enero al 31 de mes de diciembre de 2013

Nivel 8



Universidad Tecnológica de Torreón
 Av. 16 de Septiembre s/n. Torreón, Coahuila de Zaragoza, México

CUENTA	DESCRIPCIÓN	SALDO INICIAL	DEBE	HABER	SALDO FINAL
11239208	EM00360 LUZ MARGARITA CASTAÑON RUIZ	0.00	7,425.00	7,425.00	0.00
11239208	EM00387 YESSICA MENDIOLA GARCIA	0.00	7,720.00	7,720.00	0.00
11239208	EM00388 MARIO ALBERTO DEL TORO CHAIRES	0.00	10,410.00	10,410.00	0.00
11239208	EM00401 MARIA DEL CONSUELO SAEB BRIONES	0.00	8,170.00	8,170.00	0.00
11239208	EM00411 JAIME ESCOBEDO FLORES	0.00	47,971.95	47,971.95	0.00
11239208	EM00417 MINERVA ELIZABETH MARTINEZ SANCHEZ	0.00	5,414.00	5,414.00	0.00
11239208	EM00428 GILDA LUNA ESTRADA	0.00	1,368.75	1,368.75	0.00
11239208	EM00445 CARLOS URBINA GARCIA	0.00	3,000.00	3,000.00	0.00
11239208	EM00456 GERARDO DELGADO SALAZAR	0.00	15,993.99	15,993.99	0.00
11239208	EM00483 CARLOS ALBERTO LOPEZ MEDINA	0.00	2,630.00	2,630.00	0.00
11239208	EM00487 MARIA ARGENTINA ORTIZ FAUDO	0.00	6,500.00	6,500.00	0.00
11239208	EM00490 LUIS ALBERTO VAZQUEZ RUEDA	0.00	5,150.00	5,150.00	0.00
11239208	EM00502 SERJIO GUERRERO RANGEL	0.00	9,970.45	9,970.45	0.00
11239208	EM00504 CARLOS JAVIER RODRIGUEZ CHACON	0.00	2,900.00	2,900.00	0.00
11239208	EM00518 OSCAR OMAR ESQUIVEL CENICEROS	0.00	150.00	150.00	0.00
11239208	EM00558 YESENIA ADAME ARGUMANIZ	0.00	500.00	500.00	0.00
11239208	EM00574 VERONICA VEGA ORTIZ	0.00	550.00	550.00	0.00



Universidad Tecnológica de Torreón
Organismo Público de Derecho de Estado de Coahuila

UNIVERSIDAD TECNOLÓGICA DE TORREÓN

Balanza de Comprobación

Del 1 de mes de enero al 31 de mes de diciembre de 2013

Nivel 8

CUENTA	DESCRIPCIÓN	SALDO INICIAL	DEBE	HABER	SALDO FINAL
11239208	EM00576 LORENA GUERRERO RESENDEZ	6.00	150.00	156.00	0.00
11239208	EM00581 HUMBERTO BORJA CERDA	89.05	114,672.74	114,761.79	0.00
11239208	EM00622 FEDERICO CARLOS ESPINOZA	0.00	300.00	300.00	0.00
11239208	EM00649 GLORIA MONICA MARTINEZ AGUILAR	0.00	6,950.00	6,950.00	0.00
11239208	EM00655 DELFINO NAPOLEON AGUILAR CRUZ	0.00	7,264.00	7,264.00	0.00
11239208	EM00656 LIZBETH ESTEFANY GARZA ORTIZ	0.00	4,950.00	4,950.00	0.00
11239208	EM00663 DANIEL ROSALES DIAZ MIRON	0.00	8,196.00	8,196.00	0.00
11239208	EM00664 DAVID OCHOA DEL TORO	0.00	3,800.00	3,800.00	0.00
11239208	EM00669 JUAN ANDRES SALAIS VAZQUEZ	0.00	1,000.00	1,000.00	0.00
11239208	EM00674 DANIELA GALLEGOS VALDIVIA	0.00	1,380.00	1,380.00	0.00
11239208	EM00680 OSCAR HERNANDEZ REYES	0.00	1,400.00	1,400.00	0.00
11239208	EM00686 JOAQUIN SAUCEDO BARAJAS	0.00	5,620.00	5,620.00	0.00
11239208	EM00687 LAZARO LOPEZ PUENTE	0.00	1,750.00	1,750.00	0.00
11239208	EM00703 SARA OLIVIA GARCIA DIAZ	0.00	5,620.00	5,620.00	0.00
11239208	EM00711 PAMELA LIZETH PEREZ RAMIREZ	0.00	150.00	150.00	0.00
11239208	EM00713 SIMON PEDRO TOVAR EMILIANO	0.00	5,620.00	5,620.00	0.00
11239208	EM00717 JULIO CESAR DORADO ESPINO	0.00	4,200.00	4,200.00	0.00

CUENTA	DESCRIPCIÓN	SALDO INICIAL	DEBE	HABER	SALDO FINAL
11239208	EM00721 CECILIA SALAS HERNANDEZ	0.00	1,520.00	1,520.00	0.00
11239208	EM00734 SAUL GALLARDO CANTU	0.00	2,350.00	2,350.00	0.00
11239208	EM00743 IGMAR SALAZAR RODRIGUEZ	0.00	150.00	150.00	0.00
11239208	EM00761 RAUL ANTONIO MARTINEZ MIRANDA	0.00	2,160.00	2,160.00	0.00
11239208	EM00778 SAMANTHA DE LA ROSA MORALES	0.00	300.00	300.00	0.00
11239208	EM00810 CHRISTIAN IVAN BURCIAGA MARTINEZ	0.00	17,933.49	17,933.49	0.00
11239208	EM00833 FRANCISCO FUENTES IBARRA	0.00	6,290.00	6,290.00	0.00
11239208	EM00835 CARLOS MANUEL GONZALEZ DE LA ROSA	0.00	1,750.00	1,750.00	0.00
11239208	EM00863 BRENDA DAFNE HERRERA MANCILLA	0.00	1,500.00	1,500.00	0.00
11239208	EM00870 ROGELIO MARTINEZ MOJICA	0.00	9,363.72	9,363.72	0.00
11239208	EM00874 DIANA CARRILLO ROBLES	0.00	3,900.00	3,900.00	0.00
11239208	EM00900 JULIETA VALENCIA GARCIA	0.00	2,400.00	2,400.00	0.00
11239208	EM00914 EYRAN ROBERTO DIAZ GURROLA	0.00	6,180.00	6,180.00	0.00
11239208	EM00922 HECTOR RAUL FLORES ZATARAIN	0.00	31,349.53	31,349.53	0.00
11239208	EM00929 OSCAR ROMERO FLORES	0.00	1,250.00	1,250.00	0.00
11239208	EM00930 FLORENTINO LOBATOS PEÑA	0.00	1,210.00	1,210.00	0.00
11239208	EM00941 ROSA ISELA DORADO VALENCIANA	0.00	1,800.00	1,800.00	0.00



Universidad Tecnológica de Torreón
Apoyando el desarrollo de la Ciencia y la Salud

UNIVERSIDAD TECNOLÓGICA DE TORREÓN

Balanza de Comprobación

Del 1 de mes de enero al 31 de mes de diciembre de 2013

Nivel 8

CUENTA	DESCRIPCIÓN	SALDO INICIAL	DEBE	HABER	SALDO FINAL
11239210	GASTOS A COMPROBAR - OTROS	0.00	21,450.00	21,450.00	0.00
11239210	OT00020 HERRERA SAUCEDO JUAN ANTONIO	0.00	1,950.00	1,950.00	0.00
11239210	OT00021 DE HARO SARACHO JOSE FRANCISCO	0.00	1,950.00	1,950.00	0.00
11239210	OT00022 AMAYA VIESCA ELI	0.00	1,950.00	1,950.00	0.00
11239210	OT00023 RODRIGUEZ CARRILLO ALBERTO	0.00	1,950.00	1,950.00	0.00
11239210	OT00024 MAYORGA MILAN CESAR ROBERTO	0.00	1,950.00	1,950.00	0.00
11239210	OT00025 RODRIGUEZ NUÑEZ DANIEL	0.00	1,950.00	1,950.00	0.00
11239210	OT00026 FAVELA REYES JOSE ARTURO	0.00	1,950.00	1,950.00	0.00
11239210	OT00027 URIBE RIVERA HECTOR EDUARDO	0.00	1,950.00	1,950.00	0.00
11239210	OT00028 ROMAN TORRES FERNANDO	0.00	1,950.00	1,950.00	0.00
11239210	OT00029 ESCALERA CEBALLOS JUAN LEONARDO	0.00	1,950.00	1,950.00	0.00
11239210	OT00030 RUIZ HERRERA JOSE GERARDO	0.00	1,950.00	1,950.00	0.00
112396	CONTRIBUCIONES POR RECUPERAR	4,944.98	127,939.76	127,523.00	5,361.74
1123961	SUBSIDIO AL EMPLEO	4,944.98	127,939.76	127,523.00	5,361.74
1123961	SUBSIDIO AL EMPLEO	4,944.98	127,939.76	127,523.00	5,361.74
112398	SEGURO DE GASTOS MEDICOS	12,198.16	310,230.59	310,229.98	12,198.77
112398	SEGURO DE GASTOS MEDICOS	12,198.16	310,230.59	310,229.98	12,198.77

Del 1 de mes de enero al 31 de mes de diciembre de 2013

CUENTA	DESCRIPCIÓN	SALDO INICIAL	DEBE	HABER	SALDO FINAL
1124 /	Ingresos por Recuperar a Corto Plazo	0.00	92,472,374.00	92,472,374.00	0.00
112401	INGRESOS EXTRAORDINARIOS POR COBRAR	0.00	95,359.00	95,359.00	0.00
112401	INGRESOS EXTRAORDINARIOS POR COBRAR	0.00	95,359.00	95,359.00	0.00
112410	PARTICIPACIONES POR COBRAR	0.00	68,930,368.00	68,930,368.00	0.00
112410	PARTICIPACIONES POR COBRAR	0.00	68,930,368.00	68,930,368.00	0.00
112411	INTERESES POR COBRAR	0.00	1,510,153.45	1,510,153.45	0.00
112411	INTERESES POR COBRAR	0.00	1,510,153.45	1,510,153.45	0.00
11243	Derechos por Cobrar	0.00	21,681,089.94	21,681,089.94	0.00
11243	Derechos por Cobrar	0.00	21,681,089.94	21,681,089.94	0.00
11244	Productos por Cobrar	0.00	233,633.61	233,633.61	0.00
11244	Productos por Cobrar	0.00	233,633.61	233,633.61	0.00
11245	Aprovechamientos por Cobrar	0.00	1,770.00	1,770.00	0.00
11245	Aprovechamientos por Cobrar	0.00	1,770.00	1,770.00	0.00
11249	Otras Contribuciones por Cobrar	0.00	20,000.00	20,000.00	0.00
11249	Otras Contribuciones por Cobrar	0.00	20,000.00	20,000.00	0.00
113	Derechos a Recibir Bienes o Servicios	0.00	1,426,798.03	1,426,798.03	0.00
1131	Anticipo a Proveedores por Adquisición de Bienes y Prestación de Servicios a Corto Plazo	0.00	1,426,798.03	1,426,798.03	0.00



Universidad Tecnológica de Torreón
 Av. Miguel Alemán 1000, Torreón, Coahuila de Zaragoza, México

UNIVERSIDAD TECNOLÓGICA DE TORREÓN

Balanza de Comprobación

Del 1 de mes de enero al 31 de mes de diciembre de 2013

Nivel 8

CUENTA	DESCRIPCIÓN	SALDO INICIAL	DEBE	HABER	SALDO FINAL
113112	Anticipo a Proveedores por Adquisición de Bienes y Prestación de Servicios a Corto Plazo - PROVEEDORES	0.00	1,426,798.03	1,426,798.03	0.00
113112	PR00112 JANET CORRAL DOVALINA	0.00	20,184.00	20,184.00	0.00
113112	PR00140 OFICENTRO SA DE CV	0.00	124,387.03	124,387.03	0.00
113112	PR00419 AOC MÉXICO, S.A. DE C.V.	0.00	124,387.03	124,387.03	0.00
113112	PR00451 IMAGEN ARTE ANÁLISIS Y COMUNICACIÓN SA DE CV	0.00	31,320.00	31,320.00	0.00
113112	PR00656 GRUPO RODEL PAPELEROS SA DE CV	0.00	25,775.20	25,775.20	0.00
113112	PR00684 PICCINI, S.A. DE C.V.	0.00	8,782.65	8,782.65	0.00
113112	PR00692 GABRIELA MARGARITA LEAL ELIAS	0.00	2,958.00	2,958.00	0.00
113112	PR00735 INTERNET MICROWAVES DE MEXICO, S.A. DE C.V.	0.00	464,207.82	464,207.82	0.00
113112	PR00754 RODVIAL, S.A. DE C.V.	0.00	11,344.80	11,344.80	0.00
113112	PR00789 RHTRESS OPERATIVE SOFTWARE SA DE CV	0.00	613,451.50	613,451.50	0.00
115	Almacenes	-53,416.53	278,002.85	0.00	224,586.32
1151	Almacén de Materiales y Suministros de Consumo	-53,416.53	278,002.85	0.00	224,586.32
11511	Materiales de Administración, Emisión de Documentos y Artículos Oficiales	106,879.67	0.00	0.00	106,879.67
11511	Materiales de Administración, Emisión de Documentos y Artículos Oficiales	106,879.67	0.00	0.00	106,879.67
11512	Alimentos y Utensilios	2,475.65	0.00	0.00	2,475.65
11512	Alimentos y Utensilios	2,475.65	0.00	0.00	2,475.65



Universidad Tecnológica de Torreón
Organismo Público descentralizado del Estado de Coahuila de Zaragoza

UNIVERSIDAD TECNOLÓGICA DE TORREÓN

Balanza de Comprobación

Del 1 de mes de enero al 31 de mes de diciembre de 2013

Nivel 8

CUENTA	DESCRIPCIÓN	SALDO INICIAL	DEBE	HABER	SALDO FINAL
11518	Herramientas, Refacciones y Accesorios Menores para Consumo	-162,771.85	278,002.85	0.00	115,231.00
11518	Herramientas, Refacciones y Accesorios Menores para Consumo	-162,771.85	278,002.85	0.00	115,231.00
119	Otros Activos Circulantes	49,357.00	61,000.00	0.00	110,357.00
1191	Valores en Garantía	49,357.00	61,000.00	0.00	110,357.00
11912	Otros Valores en Garantía	49,357.00	61,000.00	0.00	110,357.00
1191210	Otros Valores en Garantía - OTROS	49,357.00	61,000.00	0.00	110,357.00
1191210	OT00001 GERARDO CESAR PEREZ GONZALEZ	10,000.00	0.00	0.00	10,000.00
1191210	OT00015 COMISION FEDERAL DE ELECTRICIDAD	39,357.00	61,000.00	0.00	100,357.00
12	ACTIVO NO CIRCULANTE	152,828,668.94	9,590,991.61	2,948,236.56	159,471,423.99
123	Bienes Inmuebles, Infraestructura y Construcciones en Proceso	75,817,956.53	1,358,997.45	0.00	77,176,953.98
1231	Terrenos	10,975,658.82	0.00	0.00	10,975,658.82
1231	Terrenos	10,975,658.82	0.00	0.00	10,975,658.82
1239	Otros Bienes Inmuebles	64,842,297.71	1,358,997.45	0.00	66,201,295.16
1239	Otros Bienes Inmuebles	64,842,297.71	1,358,997.45	0.00	66,201,295.16
124	Bienes Muebles	76,401,407.31	7,692,324.32	2,948,236.56	81,145,495.07
1241	Mobiliario y Equipo de Administración	27,095,902.47	2,810,504.01	608,365.76	29,298,040.72
12411	Muebles de Oficina y Estantería	6,065,553.52	1,091,404.14	0.00	7,156,957.66



Universidad Tecnológica de Torreón
Organismo Público Autorizado de Cuenta y Libro de Cuenta

UNIVERSIDAD TECNOLÓGICA DE TORREÓN

Balanza de Comprobación

Del 1 de mes de enero al 31 de mes de diciembre de 2013

Nivel 8

CUENTA	DESCRIPCIÓN	SALDO INICIAL	DEBE	HABER	SALDO FINAL
12411	Muebles de Oficina y Estantería	6,065,553.52	1,091,404.14	0.00	7,156,957.66
12412	Muebles, Excepto de Oficina y Estantería	<u>3,893,433.77</u>	<u>0.00</u>	<u>0.00</u>	<u>3,893,433.77</u>
12412	Muebles, Excepto de Oficina y Estantería	3,893,433.77	0.00	0.00	3,893,433.77
12413	Equipo de Cómputo y de Tecnologías de la Información	<u>16,868,832.75</u>	<u>1,692,340.02</u>	<u>608,365.76</u>	<u>17,952,807.01</u>
12413	Equipo de Cómputo y de Tecnologías de la Información	16,868,832.75	1,692,340.02	608,365.76	17,952,807.01
12419	Otros Mobiliarios y Equipos de Administración	<u>268,082.43</u>	<u>26,759.85</u>	<u>0.00</u>	<u>294,842.28</u>
12419	Otros Mobiliarios y Equipos de Administración	268,082.43	26,759.85	0.00	294,842.28
1242	Mobiliario y Equipo Educativo y Recreativo	<u>489,364.47</u>	<u>47,434.72</u>	<u>0.00</u>	<u>536,799.19</u>
12421	Equipos y Aparatos Audiovisuales	<u>343,004.47</u>	<u>43,131.12</u>	<u>0.00</u>	<u>386,135.59</u>
12421	Equipos y Aparatos Audiovisuales	343,004.47	43,131.12	0.00	386,135.59
12422	Aparatos Deportivos	<u>110,400.00</u>	<u>0.00</u>	<u>0.00</u>	<u>110,400.00</u>
12422	Aparatos Deportivos	110,400.00	0.00	0.00	110,400.00
12423	Cámaras Fotográficas y de Video	<u>0.00</u>	<u>4,303.60</u>	<u>0.00</u>	<u>4,303.60</u>
12423	Cámaras Fotográficas y de Video	0.00	4,303.60	0.00	4,303.60
12429	Otro Mobiliario y Equipo Educativo y Recreativo	<u>35,960.00</u>	<u>0.00</u>	<u>0.00</u>	<u>35,960.00</u>
12429	Otro Mobiliario y Equipo Educativo y Recreativo	35,960.00	0.00	0.00	35,960.00
1243	Equipo e Instrumental Médico y de Laboratorio	<u>0.00</u>	<u>30,404.76</u>	<u>7,900.76</u>	<u>22,504.00</u>
1243	Equipo e Instrumental Médico y de Laboratorio	0.00	30,404.76	7,900.76	22,504.00



Universidad Tecnológica de Torreón
Carrera de Ingeniería en Electricidad

UNIVERSIDAD TECNOLÓGICA DE TORREÓN

Balanza de Comprobación

Del 1 de mes de enero al 31 de mes de diciembre de 2013

Nivel 8

CUENTA	DESCRIPCIÓN	SALDO INICIAL	DEBE	HABER	SALDO FINAL
12431	Equipo Médico y de Laboratorio	0.00	7,900.76	7,900.76	0.00
12431	Equipo Médico y de Laboratorio	0.00	7,900.76	7,900.76	0.00
12432	Instrumental Médico y de Laboratorio	0.00	22,504.00	0.00	22,504.00
12432	Instrumental Médico y de Laboratorio	0.00	22,504.00	0.00	22,504.00
1244	Equipo de Transporte	4,057,692.00	871,826.00	0.00	4,929,518.00
12441	Automóviles y Camiones	4,057,692.00	871,826.00	0.00	4,929,518.00
12441	Automóviles y Camiones	4,057,692.00	871,826.00	0.00	4,929,518.00
1246	Maquinaria, Otros Equipos y Herramientas	44,758,448.37	3,834,496.75	2,331,970.04	46,260,975.08
12461	Maquinaria y Equipo Agropecuario	153,153.89	322,440.35	0.00	475,594.24
12461	Maquinaria y Equipo Agropecuario	153,153.89	322,440.35	0.00	475,594.24
12462	Maquinaria y Equipo Industrial	40,454,115.13	619,949.80	358,979.40	40,715,085.53
12462	Maquinaria y Equipo Industrial	40,454,115.13	619,949.80	358,979.40	40,715,085.53
12465	Equipo de Comunicación y Telecomunicación	1,355,660.45	164,239.76	0.00	1,519,900.21
12465	Equipo de Comunicación y Telecomunicación	1,355,660.45	164,239.76	0.00	1,519,900.21
12466	Equipos de Generación Eléctrica, Aparatos y Accesorios Eléctricos	28,250.64	128,122.00	0.00	156,372.64
12466	Equipos de Generación Eléctrica, Aparatos y Accesorios Eléctricos	28,250.64	128,122.00	0.00	156,372.64
12467	Herramientas y Máquinas-Herramienta	24,823.88	2,599,744.84	1,972,990.64	651,578.08



Universidad Tecnológica de Torreón
Unidad Académica de Ciencias Exactas y Naturales

UNIVERSIDAD TECNOLÓGICA DE TORREÓN

Balanza de Comprobación

Del 1 de mes de enero al 31 de mes de diciembre de 2013

Nivel 8

CUENTA	DESCRIPCIÓN	SALDO INICIAL	DEBE	HABER	SALDO FINAL
12467	Herramientas y Máquinas-Herramienta	24,823.88	2,599,744.84	1,972,990.64	651,578.08
12469	Otros Equipos	<u>2,742,444.38</u>	0.00	0.00	<u>2,742,444.38</u>
12469	Otros Equipos	2,742,444.38	0.00	0.00	2,742,444.38
12471	Colecciones, Obras de Arte y Objetos Valiosos	0.00	<u>97,658.08</u>	0.00	<u>97,658.08</u>
12471	Bienes Artísticos, Culturales y Científicos	0.00	<u>97,658.08</u>	0.00	<u>97,658.08</u>
12471	Bienes Artísticos, Culturales y Científicos	0.00	97,658.08	0.00	97,658.08
125	Activos Intangibles	<u>609,305.10</u>	<u>539,669.84</u>	0.00	<u>1,148,974.94</u>
1251	Software	<u>609,305.10</u>	<u>539,669.84</u>	0.00	<u>1,148,974.94</u>
1251	Software	609,305.10	539,669.84	0.00	1,148,974.94
1279	Otros Activos Diferidos	<u>8,911.35</u>	0.00	0.00	<u>8,911.35</u>
127901	SEGUROS PATRIMONIALES	<u>8,911.35</u>	0.00	0.00	<u>8,911.35</u>
127901	SEGUROS PATRIMONIALES	8,911.35	0.00	0.00	8,911.35
2	PASIVO	<u>2,338,708.55</u>	<u>145,194,016.81</u>	<u>147,029,506.06</u>	<u>4,174,197.80</u>
21	PASIVO CIRCULANTE	<u>1,766,581.12</u>	<u>145,194,016.81</u>	<u>147,029,506.06</u>	<u>3,602,070.37</u>
211	Cuentas por Pagar a Corto Plazo	<u>458,894.16</u>	<u>118,815,483.57</u>	<u>121,314,898.50</u>	<u>2,958,309.09</u>
2111	Servicios Personales por Pagar a Corto Plazo	0.00	<u>29,656,780.03</u>	<u>29,656,780.03</u>	0.00
2111	Remuneración por Pagar al Personal de Carácter Permanente a CP	0.00	<u>22,302,451.40</u>	<u>22,302,451.40</u>	0.00



Universidad Tecnológica de Torreón
 Órgano Público Autorizado de México y Estados Unidos

UNIVERSIDAD TECNOLÓGICA DE TORREÓN

Balanza de Comprobación

Del 1 de mes de enero al 31 de mes de diciembre de 2013

Nivel 8

CUENTA	DESCRIPCIÓN	SALDO INICIAL	DEBE	HABER	SALDO FINAL
2111108	Remuneración por Pagar al Personal de Carácter Permanente a CP - EMPLEADOS	0.00	475,665.55	475,665.55	0.00
2111108	Remuneración por Pagar al Personal de Carácter Permanente a CP - EMPLEADOS	0.00	475,665.55	475,665.55	0.00
2111110	Remuneración por Pagar al Personal de Carácter Permanente a CP - OTROS	0.00	21,826,785.85	21,826,785.85	0.00
2111110	OT00004 UNIVERSIDAD TECNOLÓGICA DE TORREÓN	0.00	21,826,785.85	21,826,785.85	0.00
21113	Remuneraciones Adicionales y Especiales por Pagar a CP	0.00	3,143,308.64	3,143,308.64	0.00
2111308	Remuneraciones Adicionales y Especiales por Pagar a CP - EMPLEADOS	0.00	1,446,050.35	1,446,050.35	0.00
2111308	EM00040 RUBEN ROMERO RODRIGUEZ	0.00	23,212.74	23,212.74	0.00
2111308	EM00048 FERNANDO TALAVERA SANCHEZ	0.00	28,772.82	28,772.82	0.00
2111308	EM00068 MIGUEL ARMANDO ESTRADA HINOJOZA	0.00	4,613.31	4,613.31	0.00
2111308	EM00127 CUAUHTEMOC ESPINO MENDEZ	0.00	7,479.07	7,479.07	0.00
2111308	EM00136 VALENTINA AURORA MENA SOTO	0.00	2,374.36	2,374.36	0.00
2111308	EM00144 JESUS HECTOR RIVERA SANCHEZ	0.00	2,967.95	2,967.95	0.00
2111308	EM00161 ANTONIO GALLEGOS ESCALERA	0.00	8,388.36	8,388.36	0.00
2111308	EM00168 GILBERTO GERARDO SAGUI MUÑOZ	0.00	24,307.63	24,307.63	0.00
2111308	EM00228 SOFIA MURUAGA ESCAMILLA	0.00	1,377.42	1,377.42	0.00
2111308	EM00237 DAFNE CASTRO HERNANDEZ	0.00	5,625.79	5,625.79	0.00
2111308	EM00239 ERNESTO GONZALEZ BUSTAMANTE	0.00	5,596.87	5,596.87	0.00



Universidad Tecnológica de Torreón
 Dependencia: Facultad de Ciencias Exactas y Naturales

UNIVERSIDAD TECNOLÓGICA DE TORREÓN

Balanza de Comprobación

Del 1 de mes de enero al 31 de mes de diciembre de 2013

Nivel 8

CUENTA	DESCRIPCIÓN	SALDO INICIAL	DEBE	HABER	SALDO FINAL
2111308	EM00249 MARIA DE LOS ANGELES ZUÑIGA GARCIA	0.00	1,342.96	1,342.96	0.00
2111308	EM00256 HERIBERTO MARTIN HERNANDEZ VELEZ	0.00	11,493.83	11,493.83	0.00
2111308	EM00259 YOLANDA VILLEGAS PICAZO	0.00	5,312.34	5,312.34	0.00
2111308	EM00289 MARIA GUADALUPE DIAZ CASTAÑEDA	0.00	28,467.62	28,467.62	0.00
2111308	EM00302 JOSE MANUEL GARCIA SALINAS	0.00	3,561.54	3,561.54	0.00
2111308	EM00309 ALMA AZUCENA ONOFRE CIFUENTES	0.00	13,485.67	13,485.67	0.00
2111308	EM00313 JOSE MEDARDO RODRIGUEZ LUGO	0.00	9,068.52	9,068.52	0.00
2111308	EM00315 ARMANDO SANTOS ZAVALA	0.00	1,474.08	1,474.08	0.00
2111308	EM00316 JOEL PINALES RAIGOZA	0.00	4,013.97	4,013.97	0.00
2111308	EM00318 RAFAEL PORRAS SOLIS	0.00	5,800.49	5,800.49	0.00
2111308	EM00321 JOSE JESUS MONTAÑEZ IBAÑEZ	0.00	8,864.91	8,864.91	0.00
2111308	EM00347 MARIA DEL PILAR RIVERA TABOADA	0.00	9,679.23	9,679.23	0.00
2111308	EM00374 GILBERTO HERRERA ACEVEDO	0.00	3,369.65	3,369.65	0.00
2111308	EM00385 JESUS ANTONIO MOLINA ZAMORA	0.00	2,035.33	2,035.33	0.00
2111308	EM00398 JESUS EDUARDO GUTIERREZ GARCIA	0.00	3,256.52	3,256.52	0.00
2111308	EM00400 LUIS DAVID HERNANDEZ D' SIMONE	0.00	9,464.09	9,464.09	0.00
2111308	EM00428 GILDA LUNA ESTRADA	0.00	6,411.00	6,411.00	0.00



Universidad Tecnológica de Torreón
Apoyando el Desarrollo de la Zona y del Estado

UNIVERSIDAD TECNOLÓGICA DE TORREÓN

Balanza de Comprobación

Del 1 de mes de enero al 31 de mes de diciembre de 2013

Nivel 8

CUENTA	DESCRIPCIÓN	SALDO INICIAL	DEBE	HABER	SALDO FINAL
2111308	EM00445 CARLOS URBINA GARCIA	0.00	10,063.02	10,063.02	0.00
2111308	EM00446 ROSALINDA MENDOZA MEZA	0.00	7,841.58	7,841.58	0.00
2111308	EM00473 JUAN CARLOS HUERTADO CARRAZCO	0.00	3,460.14	3,460.14	0.00
2111308	EM00479 DANIEL JESUS BECERRIL WONG	0.00	3,010.51	3,010.51	0.00
2111308	EM00480 FRANCISCO MARTINEZ QUINTANA	0.00	10,482.03	10,482.03	0.00
2111308	EM00484 HILDA KARINA LARA JUAREZ	0.00	7,423.19	7,423.19	0.00
2111308	EM00485 JOSE PEDRO REYES PONCE	0.00	10,679.71	10,679.71	0.00
2111308	EM00487 MARIA ARGENTINA ORTIZ FAUDO	0.00	10,883.33	10,883.33	0.00
2111308	EM00505 BERTHA ANHEL Y BERLANGA REYES	0.00	11,295.96	11,295.96	0.00
2111308	EM00511 SILVIA ALICIA GARCIA PEÑA	0.00	8,084.80	8,084.80	0.00
2111308	EM00526 NICANDRO RODRIGUEZ NAVARRO	0.00	2,035.33	2,035.33	0.00
2111308	EM00532 JUAN ANTONIO HERNANDEZ CRUZ	0.00	6,802.22	6,802.22	0.00
2111308	EM00540 ALEJANDRO GONZALEZ GONZALEZ	0.00	11,092.53	11,092.53	0.00
2111308	EM00542 LUIS ENRIQUE ZAPATA VALENZUELA	0.00	1,885.95	1,885.95	0.00
2111308	EM00543 SERGIO GARZA HERRERA	0.00	10,192.87	10,192.87	0.00
2111308	EM00563 OMAR MONSIVAIS ALVAREZ	0.00	2,440.50	2,440.50	0.00
2111308	EM00565 ROGELIO RIVERA GALLEGOS	0.00	6,620.38	6,620.38	0.00

UNIVERSIDAD TECNOLÓGICA DE TORREÓN

Balanza de Comprobación

Del 1 de mes de enero al 31 de mes de diciembre de 2013

Nivel 8



Universidad Tecnológica de Torreón
 Organismo Público descentralizado de la Secretaría de Educación Pública

CUENTA	DESCRIPCIÓN	SALDO INICIAL	DEBE	HABER	SALDO FINAL
2111308	EM00572 DANIELLA RIVERA MACHADO	0.00	4,521.59	4,521.59	0.00
2111308	EM00578 GERARDO ESPARZA CEPEDA	0.00	5,410.34	5,410.34	0.00
2111308	EM00587 ROCIO DEL CARMEN EGUJA RAMIREZ	0.00	6,218.90	6,218.90	0.00
2111308	EM00588 IRMA NORA RODRIGUEZ MARTINEZ	0.00	3,722.92	3,722.92	0.00
2111308	EM00589 DENISSE MORALES AGUIRRE	0.00	3,369.65	3,369.65	0.00
2111308	EM00602 LEOPOLDO JAVIER HERNANDEZ GARCIA	0.00	9,667.71	9,667.71	0.00
2111308	EM00608 ROLANDO PIZANA PEÑA	0.00	3,053.09	3,053.09	0.00
2111308	EM00611 BRENDA CRISTINA FLORES CASTANEDA	0.00	3,369.65	3,369.65	0.00
2111308	EM00612 GONZALO ISRAEL QUEZADA MEDINA	0.00	6,513.42	6,513.42	0.00
2111308	EM00626 PATRICIA CARDONA DIAZ	0.00	7,225.32	7,225.32	0.00
2111308	EM00630 CRISTAL SALAZAR PUENTES	0.00	3,867.21	3,867.21	0.00
2111308	EM00631 MANUEL ENRIQUE MEDRANO LEON	0.00	8,864.91	8,864.91	0.00
2111308	EM00632 SAID ARTEA FAVELA	0.00	8,248.64	8,248.64	0.00
2111308	EM00635 ROGELIO ALEJANDRO GARCIA MUÑOZ	0.00	11,245.05	11,245.05	0.00
2111308	EM00640 GERARDO ALONSO MACIAS DE LEON	0.00	3,759.41	3,759.41	0.00
2111308	EM00644 ALFONSO DE LA CRUZ PUENTES	0.00	6,021.04	6,021.04	0.00
2111308	EM00650 IVAN ATILANO MENA	0.00	6,445.19	6,445.19	0.00

UNIVERSIDAD TECNOLÓGICA DE TORREÓN

Balanza de Comprobación

Del 1 de mes de enero al 31 de mes de diciembre de 2013

Nivel 8



Universidad Tecnológica de Torreón
Operando bajo el aval de la Secretaría de Educación Pública

CUENTA	DESCRIPCIÓN	SALDO INICIAL	DEBE	HABER	SALDO FINAL
2111308	EM00655 DELFINO NAPOLEON AGUILAR CRUZ	0.00	6,513.24	6,513.24	0.00
2111308	EM00658 FRANCISCO GUILLERMO SALAS PEREZ	0.00	10,889.10	10,889.10	0.00
2111308	EM00660 MIGUEL ANGEL MORALES MATA	0.00	10,476.26	10,476.26	0.00
2111308	EM00666 NANCY GUAJARDO HERNANDEZ	0.00	6,071.48	6,071.48	0.00
2111308	EM00667 GRACIELA LUNA NAVARRO	0.00	5,653.56	5,653.56	0.00
2111308	EM00669 JUAN ANDRES SALAIS VAZQUEZ	0.00	13,407.66	13,407.66	0.00
2111308	EM00672 YOLANDA CECILIA TORRES SILVA	0.00	10,487.59	10,487.59	0.00
2111308	EM00677 BRAULIO ANTONIO CAZARES FERNANDEZ	0.00	2,442.39	2,442.39	0.00
2111308	EM00678 ANTONIO ROSALES RODRIGUEZ	0.00	3,561.54	3,561.54	0.00
2111308	EM00680 OSCAR HERNANDEZ REYES	0.00	7,327.35	7,327.35	0.00
2111308	EM00684 LUIS EMMANUEL MORALES SANDOVAL	0.00	10,482.03	10,482.03	0.00
2111308	EM00687 LAZARO LOPEZ PUENTE	0.00	3,867.21	3,867.21	0.00
2111308	EM00691 NINFA DIANA VELAZQUEZ SANTILLAN	0.00	6,003.93	6,003.93	0.00
2111308	EM00693 NOHEMI RIVERA DUARTE	0.00	9,475.41	9,475.41	0.00
2111308	EM00696 KARINA ROCIO MORALES HINOJOSA	0.00	6,829.59	6,829.59	0.00
2111308	EM00698 VICTORIA CEDILLO RODRIGUEZ	0.00	2,035.33	2,035.33	0.00
2111308	EM00705 RODOLFO ERNESTO ZUGASTI ESCOBAR	0.00	8,073.46	8,073.46	0.00



Universidad Tecnológica de Torreón
Organismo Público de Derecho de Ley de la Federación

UNIVERSIDAD TECNOLÓGICA DE TORREÓN

Balanza de Comprobación

Del 1 de mes de enero al 31 de mes de diciembre de 2013

Nivel 8

CUENTA	DESCRIPCIÓN	SALDO INICIAL	DEBE	HABER	SALDO FINAL
2111308	EM00714 PALOMA SERRANO RUIZ	0.00	8,463.80	8,463.80	0.00
2111308	EM00716 KARLA MAYELA RUIZ CHAVARRIA	0.00	2,442.39	2,442.39	0.00
2111308	EM00727 MIGUEL ANGEL PADILLA TERRAZAS	0.00	5,003.28	5,003.28	0.00
2111308	EM00729 MARIA GUADALUPE ARAUJO PADILLA	0.00	10,679.71	10,679.71	0.00
2111308	EM00730 DIANA ROSA SALAS RODRIGUEZ	0.00	3,363.86	3,363.86	0.00
2111308	EM00731 LILIA MARGARITA GUZMAN CEDILLO	0.00	10,476.26	10,476.26	0.00
2111308	EM00732 JAIME ALFONSO TAPIA MENDEZ	0.00	980.43	980.43	0.00
2111308	EM00741 RAUL AGUILAR TRASFFI	0.00	3,363.86	3,363.86	0.00
2111308	EM00742 MANUEL DAVID ORTIZ RODRIGUEZ	0.00	9,074.11	9,074.11	0.00
2111308	EM00745 FELIPE DIOSDADO DE SANTIAGO	0.00	3,561.54	3,561.54	0.00
2111308	EM00746 VICTOR ERNESTO BECERRA GALINDO	0.00	5,625.31	5,625.31	0.00
2111308	EM00747 MARIA MONSERRAT GALLEGOS MUÑOZ	0.00	8,039.44	8,039.44	0.00
2111308	EM00750 HEBER JOCTAN MARTINEZ SANDOVAL	0.00	4,805.59	4,805.59	0.00
2111308	EM00751 NORMA ISELA DELGADO SALAZAR	0.00	9,679.23	9,679.23	0.00
2111308	EM00761 RAUL ANTONIO MARTINEZ MIRANDA	0.00	9,425.36	9,425.36	0.00
2111308	EM00763 AZUCENA ISABEL DAVILA JIMENEZ	0.00	11,086.76	11,086.76	0.00
2111308	EM00764 MARIA ABRIL PUENTES RODRIGUEZ	0.00	10,482.03	10,482.03	0.00



Universidad Tecnológica de Torreon
 Organismo Público de Derecho de Estado de Coahuila

UNIVERSIDAD TECNOLÓGICA DE TORREON

Balanza de Comprobación

Del 1 de mes de enero al 31 de mes de diciembre de 2013

Nivel 8

CUENTA	DESCRIPCIÓN	SALDO INICIAL	DEBE	HABER	SALDO FINAL
2111308	EM00770 ARIEL SANDOVAL GARCIA	0.00	9,464.26	9,464.26	0.00
2111308	EM00774 JESUS EDUARDO SERRANO CARRANZA	0.00	3,165.99	3,165.99	0.00
2111308	EM00775 JUANA MARIA TORRES SILVA	0.00	4,202.53	4,202.53	0.00
2111308	EM00779 LUIS HORACIO PANTOJA RIVAS	0.00	8,666.67	8,666.67	0.00
2111308	EM00780 HERNANDEZ IBARRA DANIEL	0.00	7,095.48	7,095.48	0.00
2111308	EM00782 DORA ARACELI MEDINA AGUILERA	0.00	9,260.63	9,260.63	0.00
2111308	EM00786 CARLOS EDUARDO BARKER DEL RIO	0.00	7,677.74	7,677.74	0.00
2111308	EM00789 MINERVA SALGADO CHAVEZ	0.00	10,476.28	10,476.28	0.00
2111308	EM00790 MARIA LUISA ALCALDE RAMIREZ	0.00	7,236.46	7,236.46	0.00
2111308	EM00791 SONIA GABRIELA DIAZ CAMACHO	0.00	7,327.35	7,327.35	0.00
2111308	EM00792 RAUL BATRES LIMON	0.00	8,864.91	8,864.91	0.00
2111308	EM00794 CESAR EDUARDO GONZALEZ ORTEGA	0.00	10,996.45	10,996.45	0.00
2111308	EM00796 FIDEL LICERIO LUEVANO	0.00	5,700.35	5,700.35	0.00
2111308	EM00797 ORLANDO PEREZ MONTANO	0.00	2,446.22	2,446.22	0.00
2111308	EM00798 PEDRO DI-BELLA PUENTES	0.00	5,651.38	5,651.38	0.00
2111308	EM00799 JORGE ALBERTO LUEVANO VAZQUEZ	0.00	5,651.38	5,651.38	0.00
2111308	EM00801 JULIO SOSA ZAVALA	0.00	5,787.42	5,787.42	0.00



Universidad Tecnológica de Torreón
Carrera de Contaduría y Finanzas

UNIVERSIDAD TECNOLÓGICA DE TORREÓN

Balanza de Comprobación

Del 1 de mes de enero al 31 de mes de diciembre de 2013

Nivel 8

CUENTA	DESCRIPCIÓN	SALDO INICIAL	DEBE	HABER	SALDO FINAL
2111308	EM00803 WILFRIDO RAMIREZ HERNANDEZ	0.00	5,495.43	5,495.43	0.00
2111308	EM00804 SELENE PATRICIA CHAVEZ TRIANA	0.00	3,867.21	3,867.21	0.00
2111308	EM00806 EDUARDO RODRIGUEZ ESCOBEDO	0.00	3,618.43	3,618.43	0.00
2111308	EM00807 RUBEN CHAIREZ LARA	0.00	10,498.89	10,498.89	0.00
2111308	EM00809 KALIKRATES LESKANO PREZAS HERNANDEZ	0.00	1,978.64	1,978.64	0.00
2111308	EM00811 ANTONIO GURZA ACUÑA	0.00	8,876.43	8,876.43	0.00
2111308	EM00812 CRISTELA LOPEZ HERNANDEZ	0.00	10,889.10	10,889.10	0.00
2111308	EM00813 MARCO HELY GARCIA VILLARREAL	0.00	9,944.09	9,944.09	0.00
2111308	EM00814 VERONICA MILDRET GARCIA VILLARREAL	0.00	10,986.74	10,986.74	0.00
2111308	EM00815 ADRIANA RODRIGUEZ SAUCEDO	0.00	9,966.94	9,966.94	0.00
2111308	EM00818 ANGEL OMAR PUENTES GARCIA	0.00	8,039.26	8,039.26	0.00
2111308	EM00821 GESHEL DAVID GUERRERO LOPEZ	0.00	534.19	534.19	0.00
2111308	EM00822 GILDARDO IBARRA ESTRADA	0.00	3,867.21	3,867.21	0.00
2111308	EM00827 COSME ORTEGA NAJERA	0.00	9,871.34	9,871.34	0.00
2111308	EM00832 NOHEMI ORTIZ MENA	0.00	4,743.28	4,743.28	0.00
2111308	EM00834 JUANA MARIA NUÑEZ HERNANDEZ	0.00	10,074.77	10,074.77	0.00
2111308	EM00835 CARLOS MANUEL GONZALEZ DE LA ROSA	0.00	12,107.64	12,107.64	0.00

UNIVERSIDAD TECNOLÓGICA DE TORREÓN

Balanza de Comprobación

Del 1 de mes de enero al 31 de mes de diciembre de 2013

Nivel 8

CUENTA	DESCRIPCIÓN	SALDO INICIAL	DEBE	HABER	SALDO FINAL
2111308	EM00836 MARIA MAGDALENA COBOS GARCIA	0.00	3,053.09	3,053.09	0.00
2111308	EM00837 MA. TERESA SANCHEZ MATA	0.00	6,614.63	6,614.63	0.00
2111308	EM00838 FERNANDO CERVERA MUÑOZ	0.00	8,864.91	8,864.91	0.00
2111308	EM00840 CLAUDIA ROCIO TOVAR ROSAS	0.00	8,684.34	8,684.34	0.00
2111308	EM00843 ROSA BERTHA VALADEZ SANCHEZ	0.00	6,207.56	6,207.56	0.00
2111308	EM00845 JOSUE JOAQUIN HERNANDEZ RODRIGUEZ	0.00	974.39	974.39	0.00
2111308	EM00848 CLAUDIA EDITH ARCINIEGA VAZQUEZ	0.00	6,777.82	6,777.82	0.00
2111308	EM00854 CESAR LOPEZ AHMED	0.00	6,355.88	6,355.88	0.00
2111308	EM00855 ABEL SOSA ESCOBEDO	0.00	10,301.02	10,301.02	0.00
2111308	EM00856 CITLALY ALEJANDRINA GALLARDO AMADOR	0.00	11,493.83	11,493.83	0.00
2111308	EM00862 ADRIANA GABRIELA ESPINO CARRILLO	0.00	8,864.91	8,864.91	0.00
2111308	EM00864 JUAN ALBERTO CALAMACO SANCHEZ	0.00	9,438.09	9,438.09	0.00
2111308	EM00866 SANDRA CECILIA ESPINOZA GALLEGOS	0.00	7,701.99	7,701.99	0.00
2111308	EM00867 LUIS CARLOS GALLO DE LA ROSA	0.00	5,651.38	5,651.38	0.00
2111308	EM00868 GUILLERMO PEREZ PEREZ	0.00	4,340.65	4,340.65	0.00
2111308	EM00869 JOSE ANTONIO PAMANES MOLINA	0.00	9,725.11	9,725.11	0.00
2111308	EM00871 ADALBERTO ARRIAGA RAMOS	0.00	6,614.63	6,614.63	0.00

UNIVERSIDAD TECNOLÓGICA DE TORREÓN

Balanza de Comprobación

Del 1 de mes de enero al 31 de mes de diciembre de 2013

Nivel 8

CUENTA	DESCRIPCIÓN	SALDO INICIAL	DEBE	HABER	SALDO FINAL
2111308	EM00873 GERARDO SALAZAR VILLALOBOS	0.00	8,469.36	8,469.36	0.00
2111308	EM00875 ANA CELIA MACHADO NAVARRO	0.00	3,810.53	3,810.53	0.00
2111308	EM00877 JOSE SALVADOR MARTINEZ SANCHEZ ALVAREZ	0.00	2,646.02	2,646.02	0.00
2111308	EM00878 JAZMIN ANAIS SALCE ESCOBEDO	0.00	9,627.37	9,627.37	0.00
2111308	EM00879 ALBERTO CORTES FRAYRE	0.00	6,702.90	6,702.90	0.00
2111308	EM00880 MARTHA IVET OJEDA NUÑEZ	0.00	5,495.66	5,495.66	0.00
2111308	EM00881 CECILIA BANDA GALINDO	0.00	8,864.91	8,864.91	0.00
2111308	EM00882 CINTHIA KARINA QUINTERO SOLIS	0.00	6,877.09	6,877.09	0.00
2111308	EM00884 JESUS DORADO ESPINO	0.00	6,614.81	6,614.81	0.00
2111308	EM00887 CECILIA MENDEZ GONZALEZ	0.00	9,068.52	9,068.52	0.00
2111308	EM00888 JOSE MIGUEL CHAVEZ ESCANDON	0.00	2,374.36	2,374.36	0.00
2111308	EM00889 LUIS ANTONIO HERNANDEZ GONZALEZ	0.00	7,242.23	7,242.23	0.00
2111308	EM00890 RUBEN DE LOS SANTOS REYES	0.00	16,169.35	16,169.35	0.00
2111308	EM00892 JUAN JESUS MONTES SANCHEZ	0.00	3,867.21	3,867.21	0.00
2111308	EM00893 HECTOR ALEJANDRO HERNANDEZ PINEDA	0.00	3,256.71	3,256.71	0.00
2111308	EM00894 ALEJANDRA AGUILAR GONZALEZ	0.00	744.61	744.61	0.00
2111308	EM00896 GUADALUPE EUGENIA MURILLO GONZALEZ	0.00	2,035.33	2,035.33	0.00

UNIVERSIDAD TECNOLÓGICA DE TORREÓN

Balanza de Comprobación

Del 1 de mes de enero al 31 de mes de diciembre de 2013

Nivel 8



Universidad Tecnológica de Torreón
Carrera de Ingeniería de Software

CUENTA	DESCRIPCIÓN	SALDO INICIAL	DEBE	HABER	SALDO FINAL
2111308	EM00897 LUZ PATRICIA ESCOBEDO REYES	0.00	4,047.33	4,047.33	0.00
2111308	EM00898 PERLA XOCHITL ARREOLA DEVORA	0.00	2,239.84	2,239.84	0.00
2111308	EM00899 IMELDA ROCIO BARRIOS GONZALEZ	0.00	5,596.87	5,596.87	0.00
2111308	EM00901 ROBERTO RODRIGUEZ RIVERA	0.00	8,848.19	8,848.19	0.00
2111308	EM00903 IVONNE MONTOYA SILVA	0.00	7,033.02	7,033.02	0.00
2111308	EM00904 MARIA MONSERRAT ZARAGOZA LIRA	0.00	8,525.33	8,525.33	0.00
2111308	EM00905 MARIA AZUCENA BAÑUELOS CASTILLO	0.00	7,423.19	7,423.19	0.00
2111308	EM00906 JOSE LUIS DAVILA CARDENAS	0.00	2,625.34	2,625.34	0.00
2111308	EM00907 GEOVANNI LUGO SALAS	0.00	10,441.65	10,441.65	0.00
2111308	EM00908 MONICA DENISE TOVILLA GONZALEZ	0.00	1,628.26	1,628.26	0.00
2111308	EM00911 PERLA MARIA ROMERO VAZQUEZ	0.00	751.74	751.74	0.00
2111308	EM00915 JORGE ALBERTO RUIZ TORRES	0.00	9,662.14	9,662.14	0.00
2111308	EM00916 YULIOR ENRIQUE RAMIREZ FAVELA	0.00	10,049.81	10,049.81	0.00
2111308	EM00917 FRANCISCO MARTIN HERRERA NUNCIO	0.00	10,476.26	10,476.26	0.00
2111308	EM00918 SERGIO JAVIER CASAS ESTRADA	0.00	9,266.40	9,266.40	0.00
2111308	EM00919 JUANA MARIA NAJERA IBARRA	0.00	8,440.75	8,440.75	0.00
2111308	EM00920 SALVADOR MEDINA MARITNEZ	0.00	7,663.73	7,663.73	0.00

UNIVERSIDAD TECNOLÓGICA DE TORREÓN

Balanza de Comprobación

Del 1 de mes de enero al 31 de mes de diciembre de 2013

Nivel 8

CUENTA	DESCRIPCIÓN	SALDO INICIAL	DEBE	HABER	SALDO FINAL
2111308	EM00921 JOSE CARLOS ROJAS MUÑOZ	0.00	6,252.92	6,252.92	0.00
2111308	EM00924 JORGE ALBERTO ORRANTE SAKANASSI	0.00	6,765.46	6,765.46	0.00
2111308	EM00925 ANTONIO DE JESUS CAMARILLO ALCALA	0.00	1,621.84	1,621.84	0.00
2111308	EM00926 CONSUELO PAEZ SANCHEZ	0.00	4,046.84	4,046.84	0.00
2111308	EM00927 HECTOR ALEJANDRO MEDINA HERNANDEZ	0.00	6,091.12	6,091.12	0.00
2111308	EM00928 DANIEL ALEJANDRO RODRIGUEZ BORJAS	0.00	2,296.64	2,296.64	0.00
2111308	EM00931 FRISSIA ERIDANIA MONSIVAIS NIEBLA	0.00	6,422.52	6,422.52	0.00
2111308	EM00932 HECTOR ASael GONZALEZ RODRIGUEZ	0.00	5,285.95	5,285.95	0.00
2111308	EM00933 JOSE CARLOS MARTINEZ MUÑOZ	0.00	7,129.24	7,129.24	0.00
2111308	EM00938 PAOLA NUÑEZ ESCAREÑO	0.00	2,407.77	2,407.77	0.00
2111308	EM00943 JAVIER CASTAÑEDA JUAREZ	0.00	1,871.25	1,871.25	0.00
2111308	EM00949 ARTURO MARMOLEJO LLANAS	0.00	4,312.55	4,312.55	0.00
2111308	EM00951 GUSTAVO DANIEL CASTILLO BALTAZAR	0.00	397.97	397.97	0.00
2111308	EM00952 JOSE RAMIREZ DOMENZAIN	0.00	3,985.63	3,985.63	0.00
2111308	EM00955 CESAR GONZALEZ HERNANDEZ	0.00	2,769.73	2,769.73	0.00
2111308	EM00956 JENNIFER CASTILLO GARCIA	0.00	1,024.60	1,024.60	0.00
2111308	EM00957 JUAN CARLOS CASTELLANOS MEZA	0.00	2,967.95	2,967.95	0.00

UNIVERSIDAD TECNOLÓGICA DE TORREÓN

Balanza de Comprobación

Del 1 de mes de enero al 31 de mes de diciembre de 2013

Nivel 8



Universidad Tecnológica de Torreón
Carrera de Licenciatura en Administración de Empresas

CUENTA	DESCRIPCIÓN	SALDO INICIAL	DEBE	HABER	SALDO FINAL
2111308	EM00958 JOVANA HADAIA LOMAS SUASTEGUI	0.00	3,561.54	3,561.54	0.00
2111308	EM00959 JOSE EDUARDO MIRELES MENDEZ	0.00	3,761.19	3,761.19	0.00
2111308	EM00961 MIGUEL ALEJANDRO CARRILLO RANGEL	0.00	681.90	681.90	0.00
2111308	EM00962 FERNANDO DE LA CRUZ VALDES	0.00	3,165.81	3,165.81	0.00
2111308	EM00963 KARLA FABIOLA ESCOBEDO SOTO	0.00	3,363.67	3,363.67	0.00
2111308	EM00964 FRANCISCO EMMANUEL GARZA ORTIZ	0.00	2,374.36	2,374.36	0.00
2111308	EM00965 HUMBERTO HERNANDEZ GARCIA	0.00	3,759.59	3,759.59	0.00
2111308	EM00966 SERGIO ROMERO GALARZA	0.00	2,770.09	2,770.09	0.00
2111308	EM00967 KARLA AIDE ROBLES REYES	0.00	3,759.41	3,759.41	0.00
2111308	EM00968 VANESSA MARIBEL MORALES IBARRA	0.00	2,968.13	2,968.13	0.00
2111308	EM00969 JESUS EDUARDO MORALES GONZALEZ	0.00	3,759.41	3,759.41	0.00
2111308	EM00970 LIZBETH MACIAS HURTADO	0.00	1,840.82	1,840.82	0.00
2111308	EM00971 JULIO CESAR MEZA RUVALCABA	0.00	3,165.81	3,165.81	0.00
2111308	EM00972 FRANCISCO JAVIER CASAS MACHADO	0.00	3,759.41	3,759.41	0.00
2111308	EM00973 LIMHI ENOS JASSO GUTIERREZ	0.00	2,374.36	2,374.36	0.00
2111308	EM00974 MARTHA PATRICIA VALENCIA GARCIA	0.00	1,582.91	1,582.91	0.00
2111308	EM00975 JOSE OMAR VALENZUELA DIAZ	0.00	3,165.81	3,165.81	0.00

UNIVERSIDAD TECNOLÓGICA DE TORREÓN

Balanza de Comprobación

Del 1 de mes de enero al 31 de mes de diciembre de 2013

Nivel 8



CUENTA	DESCRIPCIÓN	SALDO INICIAL	DEBE	HABER	SALDO FINAL
2111308	EM00976 MARIA CRISTINA ORTEGA GUTIERREZ	0.00	2,374.36	2,374.36	0.00
2111308	EM00977 JAQUELINE DAVILA SILVA	0.00	3,363.86	3,363.86	0.00
2111308	EM00978 JOSE LUIS FUENTES MANRIQUE	0.00	2,374.36	2,374.36	0.00
2111308	EM00979 ALEJANDRO CALDERA VIDAÑA	0.00	8,841.79	8,841.79	0.00
2111308	EM00980 MIGUEL ANGEL ROBLES Y GAYOL	0.00	3,165.81	3,165.81	0.00
2111308	EM00981 JESUS HORACIO MARTINEZ BARRAZA	0.00	2,968.13	2,968.13	0.00
2111308	EM00983 MONICA ISABEL RAMIREZ PEÑA	0.00	2,572.40	2,572.40	0.00
2111308	EM00984 GABRIELA REYES VALDEZ	0.00	2,374.54	2,374.54	0.00
2111308	EM00985 FABRICIO MORENO BACA	0.00	2,948.15	2,948.15	0.00
2111308	EM00987 MARIO ALEJANDRO MOLINA MOLINA	0.00	2,469.26	2,469.26	0.00
2111308	EM00988 ULISES QUIROGA NIÑO	0.00	249.51	249.51	0.00
2111308	EM00989 JOSE LUIS ORTEGA GARCIA	0.00	1,643.96	1,643.96	0.00
2111308	EM00990 JULIO CESAR HERNANDEZ MORON	0.00	992.75	992.75	0.00
2111308	EM00994 MARIA DE LOURDES MOJICA RODRIGUEZ	0.00	1,178.88	1,178.88	0.00
2111310	Remuneraciones Adicionales y Especiales por Pagar a CP - OTROS	0.00	1,697,258.29	1,697,258.29	0.00
2111310	OT00004 UNIVERSIDAD TECNOLOGICA DE TORREON	0.00	1,697,258.29	1,697,258.29	0.00
21114	Seguridad Social y Seguros por Pagar a CP	0.00	2,766,227.52	2,766,227.52	0.00

UNIVERSIDAD TECNOLÓGICA DE TORREÓN

Balanza de Comprobación

Del 1 de mes de enero al 31 de mes de diciembre de 2013

Nivel 8



Universidad Tecnológica de Torreón
Organismo Público de Egresos y Gastos

CUENTA	DESCRIPCIÓN	SALDO INICIAL	DEBE	HABER	SALDO FINAL
2111406	Seguridad Social y Seguros por Pagar a CP - DEPENDENCIAS EXTERNAS	0.00	2,740,532.47	2,740,532.47	0.00
2111406	DE0003 ISSSTE	0.00	2,740,532.47	2,740,532.47	0.00
2111410	Seguridad Social y Seguros por Pagar a CP - OTROS	0.00	25,695.05	25,695.05	0.00
2111410	Seguridad Social y Seguros por Pagar a CP - OTROS	0.00	25,695.05	25,695.05	0.00
21115	Otras Prestaciones Sociales y Económicas por Pagar a CP	0.00	1,444,792.47	1,444,792.47	0.00
2111508	Otras Prestaciones Sociales y Económicas por Pagar a CP - EMPLEADOS	0.00	822,979.75	822,979.75	0.00
2111508	EM00040 RUBEN ROMERO RODRIGUEZ	0.00	373,579.69	373,579.69	0.00
2111508	EM00048 FERNANDO TALAVERA SANCHEZ	0.00	163,911.46	163,911.46	0.00
2111508	EM00168 GILBERTO GERARDO SAGUI MUÑOZ	0.00	155,908.34	155,908.34	0.00
2111508	EM00226 KALIKRATES LESKANO PREZAS HERNANDEZ	0.00	84.00	84.00	0.00
2111508	EM00228 SOFIA MURUAGA ESCAMILLA	0.00	36.60	36.60	0.00
2111508	EM00249 MARIA DE LOS ANGELES ZUÑIGA GARCIA	0.00	14,731.20	14,731.20	0.00
2111508	EM00309 ALMA AZUCENA ONOFRE CIFUENTES	0.00	53,534.34	53,534.34	0.00
2111508	EM00490 LUIS ALBERTO VAZQUEZ RUEDA	0.00	41,150.00	41,150.00	0.00
2111508	EM00666 NANCY GUAJARDO HERNANDEZ	0.00	8.40	8.40	0.00
2111508	EM00705 RODOLFO ERNESTO ZUGASTI ESCOBAR	0.00	33.60	33.60	0.00
2111508	EM00727 MIGUEL ANGEL PADILLA TERRAZAS	0.00	126.00	126.00	0.00

UNIVERSIDAD TECNOLÓGICA DE TORREÓN

Balanza de Comprobación

Del 1 de mes de enero al 31 de mes de diciembre de 2013



Universidad Tecnológica de Torreón
Primer Nivel de Enseñanza de Grado de Ingeniería

Nivel 8

CUENTA	DESCRIPCIÓN	SALDO INICIAL	DEBE	HABER	SALDO FINAL
2111508	EM00761 RAUL ANTONIO MARTINEZ MIRANDA	0.00	159.60	159.60	0.00
2111508	EM00780 HERNADEZ IBARRA DANIEL	0.00	19,038.72	19,038.72	0.00
2111508	EM00835 CARLOS MANUEL GONZALEZ DE LA ROSA	0.00	183.50	183.50	0.00
2111508	EM00869 JOSE ANTONIO PAMANES MOLINA	0.00	183.50	183.50	0.00
2111508	EM00911 PERLA MARIA ROMERO VAZQUEZ	0.00	67.20	67.20	0.00
2111508	EM00970 LIZBETH MACIAS HURTADO	0.00	100.80	100.80	0.00
2111508	EM00984 GABRIELA REYES VALDEZ	0.00	50.40	50.40	0.00
2111508	EM00988 ULISES QUIROGA NIÑO	0.00	92.40	92.40	0.00
2111510	Otras Prestaciones Sociales y Económicas por Pagar a CP - OTROS	0.00	621,812.72	621,812.72	0.00
2111510	OT00004 UNIVERSIDAD TECNOLÓGICA DE TORREÓN	0.00	441,710.10	441,710.10	0.00
2111510	OT00031 PRESTACIONES UNIVERSALES SA DE CV	0.00	180,102.62	180,102.62	0.00
2112	Proveedores por Pagar a Corto Plazo	419,686.16	24,977,579.48	27,513,827.41	2,955,934.09
21121	Deudas por Adquisición de Bienes y Contratación de Servicios por Pagar a CP -	286,537.13	15,468,545.77	15,656,271.60	474,262.96
2112104	Deudas por Adquisición de Bienes y Contratación de Servicios por Pagar a CP -	0.00	13,631.00	13,631.00	0.00
	CONTRIBUYENTES				
2112104	CY00018 INSTITUTO PARA EL FOMENTO A LA CALIDAD TOTAL, A.C.	0.00	11,832.00	11,832.00	0.00
2112104	CY00020 CELSA DISTRIBUCIONES SA DE CV	0.00	1,799.00	1,799.00	0.00
2112108	Deudas por Adquisición de Bienes y Contratación de Servicios por Pagar a CP -	221.17	31,128.75	31,261.57	353.99
	EMPLEADOS				

UNIVERSIDAD TECNOLÓGICA DE TORREÓN

Balanza de Comprobación

Del 1 de mes de enero al 31 de mes de diciembre de 2013



Universidad Tecnológica de Torreón
Organismo Público de Fomento del Estado de Coahuila de Zaragoza

Nivel 8

CUENTA	DESCRIPCIÓN	SALDO INICIAL	DEBE	HABER	SALDO FINAL
2112108	Deudas por Adquisición de Bienes y Contratación de Servicios por Pagar a CP - EMPLEADOS	221.17	31,128.75	31,261.57	353.99
2112110	Deudas por Adquisición de Bienes y Contratación de Servicios por Pagar a CP - OTROS	0.00	841,110.12	841,110.12	0.00
2112110	OT00001 GERARDO CESAR PEREZ GONZALEZ	0.00	37,491.12	37,491.12	0.00
2112110	OT00004 UNIVERSIDAD TECNOLÓGICA DE TORREÓN	0.00	8,224.00	8,224.00	0.00
2112110	OT00015 COMISION FEDERAL DE ELECTRICIDAD	0.00	795,320.00	795,320.00	0.00
2112110	OT00025 RODRIGUEZ NUÑEZ DANIEL	0.00	75.00	75.00	0.00
2112111	Deudas por Adquisición de Bienes y Contratación de Servicios por Pagar a CP - PRESTADORES DE SERVICIO	0.00	1,785,364.74	1,785,364.74	0.00
2112111	PS00001 TERESITA DE JESUS RODRIGUEZ VILLAGRANA	0.00	4,770.00	4,770.00	0.00
2112111	PS00002 COMISION FEDERAL DE ELECTRICIDAD	0.00	479,716.00	479,716.00	0.00
2112111	PS00004 SISTEMA INTERMUNICIPAL DE AGUAS Y SANEAMIENTO DE TORREÓN-MATAMOROS COAHUILA	0.00	299,583.75	299,583.75	0.00
2112111	PS00005 SAM AUTOS, S.A. DE C.V.	0.00	2,909.28	2,909.28	0.00
2112111	PS00007 OFFICE PLUS DE COAHUILA, S.A. DE C.V.	0.00	194,377.49	194,377.49	0.00
2112111	PS00018 MAXI SERVICIOS DE MEXICO, S.A. DE C.V.	0.00	271,440.00	271,440.00	0.00
2112111	PS00021 TELEFONOS DE MEXICO, S.A.B. DE C.V.	0.00	427,502.37	427,502.37	0.00
2112111	PS00025 GLORIA TORRES HERNANDEZ	0.00	61,726.00	61,726.00	0.00
2112111	PS00031 TESORERIA DE LA FEDERACION	0.00	6,552.00	6,552.00	0.00

UNIVERSIDAD TECNOLÓGICA DE TORREÓN

Balanza de Comprobación

Del 1 de mes de enero al 31 de mes de diciembre de 2013

Nivel 8

CUENTA	DESCRIPCIÓN	SALDO INICIAL	DEBE	HABER	SALDO FINAL
2112111	PS00047 FOMENTO EDUCATIVO Y CULTURAL FRANCISCO DE IBARRA A.C.	0.00	31,900.00	31,900.00	0.00
2112111	PS00048 THE INSTITUTE FOR BUSINESS AND FINANCE RESEARCH	0.00	4,887.85	4,887.85	0.00
2112112	Deudas por Adquisición de Bienes y Contratación de Servicios por Pagar a CP - PROVEEDORES	286,315.96	12,797,311.16	12,984,904.17	473,908.97
2112112	PR00003 ABS GROUP SERVICES DE MEXICO SA DE CV	0.00	154,636.14	154,636.14	0.00
2112112	PR00004 ACEROS, REFACCIONES, HERRAMIENTAS Y CARBUROS DEL NORTE SA DE CV	0.00	7,640.92	7,640.92	0.00
2112112	PR00015 ALMACEN DE DROGAS SA DE CV	0.00	51,630.13	51,630.13	0.00
2112112	PR00023 ARTICULOS PROMOCIONALES PROMO PLUS SA DE CV	0.00	8,450.60	8,450.60	0.00
2112112	PR00037 CARMONA IMPRESORES SA DE CV	0.00	189,264.67	189,264.67	0.00
2112112	PR00039 CASA SESMA SA DE CV	0.00	7,461.12	7,461.12	0.00
2112112	PR00041 CENTRO FRANCO MEXICANO DE IDIOMAS AC	7,040.00	88,440.00	81,400.00	0.00
2112112	PR00044 CIA. EDITORA DE LA LAGUNA SA DE CV	5,252.99	218,363.53	213,110.54	0.00
2112112	PR00045 CIA. MERCANTIL FERRETERA SA DE CV	580.39	197,210.92	203,096.85	6,466.32
2112112	PR00054 COMERCIALIZADORA CARVIL SA DE CV	5,252.24	123,660.11	118,407.87	0.00
2112112	PR00061 COPARMEX LAGUNA, SP.	37,800.00	37,800.00	0.00	0.00
2112112	PR00063 DE LA MORA GRAN COCINA SA DE CV	0.00	2,221.40	2,221.40	0.00
2112112	PR00064 DIANA SALDIVAR FLORES	0.00	157,986.16	158,148.56	162.40
2112112	PR00068 EDITORIAL LA OPINION SA	15,832.59	21,449.25	5,616.66	0.00

UNIVERSIDAD TECNOLÓGICA DE TORREÓN

Balanza de Comprobación

Del 1 de mes de enero al 31 de mes de diciembre de 2013

Nivel 8



Universidad Tecnológica de Torreón
Organismo Público de Egresos y Gastos

CUENTA	DESCRIPCIÓN	SALDO INICIAL	DEBE	HABER	SALDO FINAL
2112112	PR00078 ELVA CATALINA GALINDO	0.00	1,594.00	1,594.00	0.00
2112112	PR00082 ENERGIA MOVIL SA DE CV	0.00	320.00	320.00	0.00
2112112	PR00086 ESTRATEGIA COMUNICACION E IMAGEN SA DE CV	0.00	11,774.00	11,774.00	0.00
2112112	PR00090 FESTO PNEUMATIC S.A.	8,196.44	8,196.44	0.00	0.00
2112112	PR00093 GENERAL DE SEGUROS S.A.B.	0.00	175,179.58	175,179.58	0.00
2112112	PR00094 GONHER, S.A. DE C.V.	0.00	8,478.27	8,478.27	0.00
2112112	PR00109 INTERNATIONAL LABORATORY REFERENCES AND SERVICES INTERLAB SA DE CV	7,733.95	32,913.52	25,179.57	0.00
2112112	PR00112 JANET CORRAL DOVALINA	6,268.76	133,683.21	129,373.25	1,958.80
2112112	PR00114 JOSE MERCEDES HERNANDEZ ACOSTA	0.00	31,211.05	31,211.05	0.00
2112112	PR00117 JUAN RAYMUNDO JAIME RAMIREZ	0.00	10,615.04	10,615.04	0.00
2112112	PR00126 LIBRERIAS GONVILL SA DE CV	0.00	53,071.65	53,071.65	0.00
2112112	PR00135 NATIONAL INSTRUMENTS DE MEXICO SA DE CV	0.00	50,010.50	50,010.50	0.00
2112112	PR00139 OFICENTRO DE MEXICO SA DE CV	0.00	0.00	50,137.52	50,137.52
2112112	PR00143 PAPELERA DEL NORTE DE LA LAGUNA SA DE CV	14,038.51	243,993.53	229,955.02	0.00
2112112	PR00145 PINTURAS OSEL DE LA LAGUNA SA DE CV	0.00	23,181.21	23,181.21	0.00
2112112	PR00153 PUBLICIDAD Y MERCADOTECNIA MAYRAN SA DE CV	139.20	139.20	0.00	0.00
2112112	PR00154 R&M REFRIGERACION DE MEXICO SA DE CV	0.00	55,284.21	55,284.21	0.00

UNIVERSIDAD TECNOLÓGICA DE TORREÓN

Balanza de Comprobación

Del 1 de mes de enero al 31 de mes de diciembre de 2013

Nivel 8

CUENTA	DESCRIPCIÓN	SALDO INICIAL	DEBE	HABER	SALDO FINAL
2112112	PR00156 RAFAEL IBARRA VIELMA	0.00	4,499.03	4,499.03	0.00
2112112	PR00157 RCA MEDICAL SA DE CV	0.00	1,112.72	1,112.72	0.00
2112112	PR00164 SAFE MARKET SA DE CV	7,917.33	99,086.42	91,169.09	0.00
2112112	PR00166 SAMSARA ECOLOSYSYSTEMS SA DE CV	0.00	374,615.04	374,615.04	0.00
2112112	PR00176 SIAASA DEL NORTE SA DE CV	0.00	5,510.00	5,510.00	0.00
2112112	PR00178 SISTEMAS AMERICANOS PARA RIEGO SA DE CV	0.00	3,004.40	3,004.40	0.00
2112112	PR00182 TIENDAS SORIANA SA DE CV	0.00	5,397.00	5,397.00	0.00
2112112	PR00184 TODO ELECTRIC DÍAZ SA DE CV	0.00	3,925.44	3,925.44	0.00
2112112	PR00191 YESICA RAMONA LOPEZ LICERIO	0.00	9,612.92	9,612.92	0.00
2112112	PR00199 LAURA GABRIELA SUAREZ JAIK	0.00	9,396.00	9,396.00	0.00
2112112	PR00200 CORPORACIÓN PRODECO, S.A. DE C.V.	0.00	136,422.38	138,289.98	1,867.60
2112112	PR00209 JULIO SOSA ZAVALA	0.00	2,784.00	2,784.00	0.00
2112112	PR00212 OLEGARIO HOYOS DEBLES	0.00	241,770.68	241,770.68	0.00
2112112	PR00213 GERARDO CESAR PEREZ GONZALEZ	0.00	97,655.73	100,260.01	2,604.28
2112112	PR00216 TERESITA DE JESUS RODRIGUEZ VILLAGRANA	16,036.50	56,232.00	45,628.00	5,432.50
2112112	PR00218 SERVICIOS OPERATIVOS DE SEGURIDAD INDUSTRIAL, SA DE CV	0.00	214,776.27	214,776.27	0.00
2112112	PR00223 GLORIA TORRES HERNANDEZ	6,940.00	435,302.09	428,362.09	0.00

UNIVERSIDAD TECNOLÓGICA DE TORREÓN

Balanza de Comprobación

Del 1 de mes de enero al 31 de mes de diciembre de 2013

Nivel 8

CUENTA	DESCRIPCIÓN	SALDO INICIAL	DEBE	HABER	SALDO FINAL
2112112	PR00229 SAM AUTOS, S.A. DE C.V.	0.00	4,454.40	4,454.40	0.00
2112112	PR00236 MANUEL DE JESUS MANCHA ROSALES	0.00	1,969.00	1,969.00	0.00
2112112	PR00243 JOSE ERON VARGAS SALCIDO	0.00	10,000.00	10,000.00	0.00
2112112	PR00249 GLORIA ESTELA GONZÁLEZ DE LA CRUZ	0.00	43,848.00	60,900.00	17,052.00
2112112	PR00251 JAVIER AGUSTIN CAMPA RAMIREZ	0.00	6,621.40	6,621.40	0.00
2112112	PR00256 ABRAHAM MARTINEZ MORA	44,808.80	44,808.80	0.00	0.00
2112112	PR00258 SERVICIOS UNICOS DE MENSAJERIA Y PAQUETERIA S.A. DE C.V.	0.00	15,127.56	15,127.56	0.00
2112112	PR00264 MARIO ALBERTO DEL TORO CHAIREZ	15,387.06	66,725.04	51,337.98	0.00
2112112	PR00274 GREGORIO AGUIRRE ALVARADO	0.00	2,384.00	2,384.00	0.00
2112112	PR00277 JGMA Y ASOCIADOS SC	0.00	5,716.13	5,716.13	0.00
2112112	PR00283 TESORERIA DE LA FEDERACIÓN	0.00	6,156.00	6,156.00	0.00
2112112	PR00287 INSTITUTO TECNOLÓGICO Y DE ESTUDIOS SUPERIORES DE MONTEREY	0.00	212,477.43	212,477.43	0.00
2112112	PR00291 PEDRO DI BELLA PUENTES	0.00	18,209.10	18,209.10	0.00
2112112	PR00292 JAVIER ALEJANDRO GONZALEZ LOPEZ	0.00	21,700.00	21,700.00	0.00
2112112	PR00293 PRISMA TORREON SAPI DE CV	0.00	34,804.58	34,804.58	0.00
2112112	PR00294 GRABADOS FERNANDO FERNANDEZ, SA DE CV	0.00	124,584.00	124,584.00	0.00
2112112	PR00297 SEREX DEL NORTE SA DE CV	0.00	79,164.20	79,164.20	0.00

UNIVERSIDAD TECNOLÓGICA DE TORREÓN

Balanza de Comprobación

Del 1 de mes de enero al 31 de mes de diciembre de 2013

Nivel 8



Universidad Tecnológica de Torreón
Operativa, Académica y de Servicios

CUENTA	DESCRIPCIÓN	SALDO INICIAL	DEBE	HABER	SALDO FINAL
2112112	PR00314 IGNACIO CORRALES ESTRADA	0.00	3,930.08	3,930.08	0.00
2112112	PR00316 SHELSEA BRENDA MAYELA ARROYO LUNA	0.00	18,000.00	18,000.00	0.00
2112112	PR00318 CONSEJO NACIONAL DE NORMALIZACIÓN Y CERTIFICACIÓN DE COMPETENCIAS LABORALES	0.00	6,869.11	6,869.11	0.00
2112112	PR00326 FERNANDO ROMERO ALVAREZ	0.00	65,904.39	65,904.39	0.00
2112112	PR00329 RIVERS SYSTEMS SA DE CV	0.00	12,416.52	12,416.52	0.00
2112112	PR00331 FERNANDO TALAVERA SANCHEZ	7,208.00	9,328.00	2,120.00	0.00
2112112	PR00341 SILVIA NIETO MORALES	11,982.98	33,496.10	21,513.12	0.00
2112112	PR00352 JULIO CESAR JASSO ZAVALA	0.00	0.00	6,105.60	6,105.60
2112112	PR00359 SIRLOIN DE LA LAGUNA SA DE CV	0.00	19,140.00	19,140.00	0.00
2112112	PR00367 FORMACION UNIVERSITARIA Y HUMANISTA DE LA LAGUNA A.C.	0.00	46,500.92	46,500.92	0.00
2112112	PR00372 UNIVERSIDAD TECNOLÓGICA DE COAHUILA	0.00	20,000.00	20,000.00	0.00
2112112	PR00373 GERMAN DE LA CRUZ CARRIZALES	19,080.00	29,574.00	10,494.00	0.00
2112112	PR00378 DISTRIBUIDORA LAGUNERA DEL NORTE, SA DE CV	0.00	45,283.54	45,283.54	0.00
2112112	PR00382 JESUS ALFONSO ZAVALA CORTEZ	0.00	10,000.00	10,000.00	0.00
2112112	PR00388 AUTOS ALAMEDA, S. A. DE C. V.	0.00	6,581.97	6,581.97	0.00
2112112	PR00390 MAX RIVERA PIMENTEL	0.00	44,975.80	44,975.80	0.00
2112112	PR00392 COLEGIO DE CONTADORES PÚBLICOS DE LA LAGUNA A.C.	0.00	2,610.00	2,610.00	0.00

UNIVERSIDAD TECNOLÓGICA DE TORREÓN

Balanza de Comprobación

Del 1 de mes de enero al 31 de mes de diciembre de 2013

Nivel 8

CUENTA	DESCRIPCIÓN	SALDO INICIAL	DEBE	HABER	SALDO FINAL
2112112	PR00393 LUIS SOLARES FLORES	0.00	5,724.00	5,724.00	0.00
2112112	PR00399 DAVID OCHOA DEL TORO	0.00	68,530.50	68,530.50	0.00
2112112	PR00408 JOSE ANGEL MERÉ JUÁREZ	0.00	3,973.00	3,973.00	0.00
2112112	PR00411 PRESTACIONES UNIVERSALES SA DE CV	0.00	1,665.00	1,665.00	0.00
2112112	PR00426 DIVERZA INFORMACION Y ANALISIS, SAPI DE CV	0.00	21,813.80	21,813.80	0.00
2112112	PR00427 DANTE JAPHET DELGADO DE LOS SANTOS	0.00	43,581.20	43,581.20	0.00
2112112	PR00429 COMISION FEDERAL DE ELECTRICIDAD	0.00	1,370,847.00	1,370,847.00	0.00
2112112	PR00431 MAXI SERVICIOS DE MEXICO SA DE CV	0.00	542,880.00	542,880.00	0.00
2112112	PR00448 JAVIER SOTO GARCIA	0.00	35,118.39	51,609.37	16,490.98
2112112	PR00449 HECTOR MARTINEZ HERNANDEZ	0.00	19,799.35	19,799.35	0.00
2112112	PR00451 IMAGEN ARTE ANÁLISIS Y COMUNICACIÓN SA DE CV	0.00	62,640.00	62,640.00	0.00
2112112	PR00456 JAIME ALEJANDRO CAZARES DEL TORO	0.00	1,806,361.78	1,806,361.78	0.00
2112112	PR00467 PIMENTEL CONSULTORES FISCALES S.C.	0.00	5,382.40	5,382.40	0.00
2112112	PR00468 ADRIÁN GÓMEZ PADILLA	21,344.00	21,344.00	0.00	0.00
2112112	PR00494 RAUL AMADOR SIFUENTES	0.00	2,900.00	2,900.00	0.00
2112112	PR00500 TECHNOWARE SA DE CV	0.00	23,000.00	23,000.00	0.00
2112112	PR00516 INFRA SA DE CV	0.00	1,144.34	1,144.34	0.00

UNIVERSIDAD TECNOLÓGICA DE TORREÓN

Balanza de Comprobación

Del 1 de mes de enero al 31 de mes de diciembre de 2013

Nivel 8



Universidad Tecnológica de Torreón
Carrera de Ingeniería en Sistemas de Información

CUENTA	DESCRIPCIÓN	SALDO INICIAL	DEBE	HABER	SALDO FINAL
2112112	PR00519 ADMINISTRACION FISCAL GENERAL DEL ESTADO DE COAHUILA	0.00	20,587.00	20,587.00	0.00
2112112	PR00521 CENEVAL AC	0.00	201,292.01	201,292.01	0.00
2112112	PR00527 ASOCIACIÓN DEPORTIVA UNIVERSITARIA DE LA LAGUNA AC	0.00	9,964.40	9,964.40	0.00
2112112	PR00540 CRUZ VERDE LAGUNA A.C.	0.00	33,300.00	33,300.00	0.00
2112112	PR00554 FERRETERIA SIEBER SA DE CV	0.00	143,957.77	150,814.67	6,856.90
2112112	PR00555 CARLOS GERMAN DÍAZ GÓMEZ	3,551.92	3,551.92	0.00	0.00
2112112	PR00563 ROGELIO AYUP ARGUIJO	0.00	82,441.49	82,441.49	0.00
2112112	PR00570 NORMA PATRICIA MOTA GARCIA	1,590.00	5,088.00	3,498.00	0.00
2112112	PR00572 INSER CONSULTORES ASOCIADOS S.C.	0.00	38,827.00	38,827.00	0.00
2112112	PR00573 CELSA IMPRESOS SA DE CV	0.00	29,582.43	29,809.79	227.36
2112112	PR00579 FACULTAD DE CONTADURIA Y ADMINISTRACION	0.00	16,000.00	16,000.00	0.00
2112112	PR00589 DISTRIBUIDORA ARCA CONTINENTAL, S. DE R.L. DE C.V.	2,173.00	242,064.65	239,891.65	0.00
2112112	PR00593 CARLOS MANUEL GONZALEZ DE LA ROSA	2,761.30	2,761.30	0.00	0.00
2112112	PR00596 ANA MARIA LIMÓN PEREZ	0.00	3,180.00	3,180.00	0.00
2112112	PR00608 JOSE LUIS MEJIA HERNANDEZ	17,400.00	17,400.00	0.00	0.00
2112112	PR00611 CANACO TORREÓN	0.00	5,000.00	5,000.00	0.00
2112112	PR00612 ROMAN ALEJANDRO MORALES VILLEGAS	0.00	8,335.16	8,335.16	0.00

UNIVERSIDAD TECNOLÓGICA DE TORREÓN

Balanza de Comprobación

Del 1 de mes de enero al 31 de mes de diciembre de 2013

Nivel 8

CUENTA	DESCRIPCIÓN	SALDO INICIAL	DEBE	HABER	SALDO FINAL
2112112	PR00616 MS MANTENIMIENTO Y SERVICIOS ESPECIALIZADOS SA DE CV	0.00	24,390.43	24,390.43	0.00
2112112	PR00621 IT PARTNER DE MEXICO SA DE CV	0.00	50,960.01	50,960.01	0.00
2112112	PR00625 CIMA INFORMATICA SA DE CV	0.00	8,015.60	8,015.60	0.00
2112112	PR00626 BELARMINO RIMADA PEÑA	0.00	5,300.00	5,300.00	0.00
2112112	PR00629 LIBRERÍA BONILLA Y ASOCIADOS SA DE CV	0.00	9,899.42	12,674.42	2,775.00
2112112	PR00630 MEDICAL & TECHNICAL BOOKS SA DE CV	0.00	21,610.77	21,610.77	0.00
2112112	PR00636 ROLANDO RODRIGUEZ OYARZABAL	0.00	983.68	983.68	0.00
2112112	PR00638 DISTRIBUIDORA INDUSTRIAL DEL NORTE SA DE CV	0.00	788.80	788.80	0.00
2112112	PR00639 ORGANIZACION COMERCIAL CARVIL SA DE CV	0.00	27,487.94	27,487.94	0.00
2112112	PR00642 INSTITUTO PARA EL FOMENTO A LA CALIDAD TOTAL, A.C	0.00	78,300.00	78,300.00	0.00
2112112	PR00643 EDITORIAL LIMUSA SA DE CV	0.00	2,653.20	2,653.20	0.00
2112112	PR00644 INFORMACIÓN CIENTIFICA INTERNACIONAL SA DE CV	0.00	19,207.00	19,207.00	0.00
2112112	PR00645 NORTH AMERICA BOOKS SA DE CV	0.00	16,641.00	16,641.00	0.00
2112112	PR00652 A1 SA DE CV	0.00	117,475.98	117,475.98	0.00
2112112	PR00654 INSTITUTO MEXICANO DE MANTENIMIENTO PREDICTIVO, S.C.	0.00	13,020.42	13,020.42	0.00
2112112	PR00657 MARIA DE JESUS MORENO FAVELA	0.00	33,222.40	33,222.40	0.00
2112112	PR00658 OSCAR OMAR ESQUIVEL CENICEROS	0.00	11,000.89	11,000.89	0.00

UNIVERSIDAD TECNOLÓGICA DE TORREÓN

Balanza de Comprobación

Del 1 de mes de enero al 31 de mes de diciembre de 2013

Nivel 8

CUENTA	DESCRIPCIÓN	SALDO INICIAL	DEBE	HABER	SALDO FINAL
2112112	PR00661 GERARDO ANTONIO MÉNDEZ MORALES	0.00	15,660.00	15,660.00	0.00
2112112	PR00662 IT NOVATION, S.A. DE C.V.	0.00	173,234.40	173,234.40	0.00
2112112	PR00664 TRANSPORTACION EMPRESARIAL Y DE TURISMO DE TORREÓN, S.A. DE C.V.	0.00	19,140.00	19,140.00	0.00
2112112	PR00668 AARON ALBERTO RIVERA ECHAVARRI	0.00	1,500.00	1,500.00	0.00
2112112	PR00670 JAVIER CASTILLA VERASTEGUI	0.00	452.40	452.40	0.00
2112112	PR00671 JESUS HECTOR RIVERA SANCHEZ	0.00	47,584.58	47,584.58	0.00
2112112	PR00675 DANIEL JESUS BECERRIL OSNAYA	0.00	13,282.00	13,282.00	0.00
2112112	PR00676 CRISTÓBAL GONZÁLEZ MALTOS	0.00	1,925.60	1,925.60	0.00
2112112	PR00677 BERNAL GARCÍA Y ASOCIADOS, S.C.	0.00	97,440.00	97,440.00	0.00
2112112	PR00679 GERARDO ANTONIO MENDEZ MORALES	0.00	16,240.00	16,240.00	0.00
2112112	PR00681 CORPORACION PRODECO, S.A. DE C.V.	0.00	46,517.16	46,517.16	0.00
2112112	PR00682 COMERCIALIZADORA HYDRO ENVIRONMENT, S.A. DE C.V.	0.00	20,106.70	20,106.70	0.00
2112112	PR00684 PICCINI, S.A. DE C.V.	0.00	8,702.61	8,702.61	0.00
2112112	PR00688 DAGOBERTO HERNANDEZ MEDINA	0.00	1,856.00	1,856.00	0.00
2112112	PR00690 MARIA DEL SOCORRO HERNANDEZ LEDEZMA	0.00	784.53	784.53	0.00
2112112	PR00692 GABRIELA MARGARITA LEAL ELIAS	0.00	5,916.00	5,916.00	0.00
2112112	PR00695 DISEÑO Y MANUFACTURA DIGITAL, S.A. DE C.V.	0.00	13,920.00	13,920.00	0.00

UNIVERSIDAD TECNOLÓGICA DE TORREÓN

Balanza de Comprobación

Del 1 de mes de enero al 31 de mes de diciembre de 2013

Nivel 8

CUENTA	DESCRIPCIÓN	SALDO INICIAL	DEBE	HABER	SALDO FINAL
2112112	PR00697 ELECTRICA VIRGO SA DE CV	0.00	205,436.00	205,436.00	0.00
2112112	PR00700 JUAN ANDRES SALAIS VAZQUEZ	0.00	7,420.00	7,420.00	0.00
2112112	PR00706 GRUPO GACE SA DE CV	0.00	904.80	904.80	0.00
2112112	PR00707 DESARROLLO E INTELIGENCIA COMERCIAL 3.14 S DE RL DE CV	0.00	3,751.00	3,751.00	0.00
2112112	PR00712 UNIVERSIDAD TECNOLÓGICA SANTA CATARINA	0.00	55,000.00	55,000.00	0.00
2112112	PR00715 LIBRERIA PATRIA DE MONCLOVA S. DE R.L.	0.00	35,628.76	35,628.76	0.00
2112112	PR00716 ESTELA PEREZ LUNA	0.00	31,652.15	31,652.15	0.00
2112112	PR00717 ERNESTO RODRIGUEZ OLIVO	0.00	9,514.80	9,514.80	0.00
2112112	PR00727 MISAEL ZAVALA SILVA	0.00	18,295.31	29,666.14	11,370.83
2112112	PR00728 CIA. MERCANTIL FERRETARA, S.A. DE C.V.	0.00	7,786.59	7,786.59	0.00
2112112	PR00733 CAMERATA DE COAHUILA A.C.	0.00	10,000.00	10,000.00	0.00
2112112	PR00734 DANTE JAPHETH DELGADO DE LOS SANTO	0.00	38,280.00	38,280.00	0.00
2112112	PR00735 INTERNET MICROWAVES DE MEXICO, S.A. DE C.V.	0.00	787,157.75	787,157.75	0.00
2112112	PR00736 UNIVERSIDAD NACIONAL AUTONOMA DE MEXICO	0.00	3,800.00	3,800.00	0.00
2112112	PR00737 UNIVERSIDAD TECNOLÓGICA DE AGUASCALIENTES	0.00	15,000.00	15,000.00	0.00
2112112	PR00739 ANGEL GABRIEL RAMOS SUAREZ	0.00	6,999.86	6,999.86	0.00
2112112	PR00740 JUAN FERNANDO FIGUEROLA MORA	0.00	6,720.40	6,720.40	0.00

UNIVERSIDAD TECNOLÓGICA DE TORREÓN

Balanza de Comprobación

Del 1 de mes de enero al 31 de mes de diciembre de 2013

Nivel 8

CUENTA	DESCRIPCIÓN	SALDO INICIAL	DEBE	HABER	SALDO FINAL
2112112	PR00741 LUCIA ELENA GARCIA ROSAS	0.00	844.02	844.02	0.00
2112112	PR00742 PDHTECH, LLC	0.00	21,082.60	21,082.60	0.00
2112112	PR00743 JULIO HERNANDEZ ROSAS	0.00	5,800.00	5,800.00	0.00
2112112	PR00744 AGENCIA DE VIAJES REYES GOMEZ S.A	0.00	3,998.00	3,998.00	0.00
2112112	PR00745 CECILIA SIBONEY MURILLO NUÑEZ	0.00	8,904.00	8,904.00	0.00
2112112	PR00746 COMBUSTIBLES Y LUBRICANTES DE RIO GRANDE, S.A. DE C.V.	0.00	13,912.37	13,912.37	0.00
2112112	PR00747 GASOLINERA TORREON, S.A. DE C.V.	0.00	30,324.90	30,324.90	0.00
2112112	PR00748 OPERADORA MEXPLA CELAYA SA DE CV	0.00	15,340.00	15,340.00	0.00
2112112	PR00749 CRISTINA MARIA QUINTANA AVIÑA	0.00	5,800.00	5,800.00	0.00
2112112	PR00750 JOSE GUADALUPE DE LA CRUZ SOLIS	0.00	20,000.00	20,000.00	0.00
2112112	PR00752 SEGURIDAD INDUSTRIAL DEL BAJIO, SA DE CV	0.00	17,865.16	17,865.16	0.00
2112112	PR00754 RODVIAL, S.A. DE C.V.	0.00	22,689.60	22,689.60	0.00
2112112	PR00755 HOTEL IMPERIAL DEL NORTE EN SALTILLO, SA DE CV	0.00	10,710.00	10,710.00	0.00
2112112	PR00757 CRUZ ROJA MEXICANA	0.00	0.00	9,338.00	9,338.00
2112112	PR00758 CONFECIONES EXCLUSIVAS DEL NORESTE, S.A. DE C.V.	0.00	542,545.92	568,381.44	25,835.52
2112112	PR00760 SIRLON DE LA LAGUNA, S.A. DE C.V.	0.00	19,140.00	19,140.00	0.00
2112112	PR00762 PLASTICOS MARES LAGUNA, S.A. DE C.V.	0.00	0.00	47,850.00	47,850.00

UNIVERSIDAD TECNOLÓGICA DE TORREÓN

Balanza de Comprobación

Del 1 de mes de enero al 31 de mes de diciembre de 2013

Nivel 8



Universidad Tecnológica de Torreón
Organismo Público de Derecho de Ley

CUENTA	DESCRIPCIÓN	SALDO INICIAL	DEBE	HABER	SALDO FINAL
2112112	PR00766 ERNESTO GARCIA BARBALENA	0.00	6,767.04	6,767.04	0.00
2112112	PR00767 HUMBERTO BORJA CERDA	0.00	2,120.00	2,120.00	0.00
2112112	PR00769 JOSE LEONARDO IBARRA MORAN	0.00	2,650.00	2,650.00	0.00
2112112	PR00770 IGMAR SALAZAR RODRÍGUEZ	0.00	2,650.00	2,650.00	0.00
2112112	PR00771 RAFAEL BUENROSTRO ROSAS	0.00	0.00	13,195.00	13,195.00
2112112	PR00774 TALAVI S.A. DE C.V.	0.00	10,804.01	10,804.01	0.00
2112112	PR00777 COMUNIDAD EN CONFIABILIDAD Y AHORRO DE ENERGIA, S.A. DE C.V.	0.00	0.00	13,920.00	13,920.00
2112112	PR00779 TELEFONOS DE MEXICO, S.A.B. DE C.V.	0.00	79,436.16	79,436.16	0.00
2112112	PR00780 DECISIONES INTELIGENTES, S.A. DE C.V.	0.00	0.00	48,000.00	48,000.00
2112112	PR00781 UNIVERSIDAD AUTONOMA DEL NORESTE, A.C.	0.00	5,000.00	5,000.00	0.00
2112112	PR00785 YAPI SA DE CV	0.00	0.00	69,937.56	69,937.56
2112112	PR00788 CRITICAL TO QUALITY S DE RL DE CV	0.00	0.00	116,324.80	116,324.80
21122	Deudas por Adquisición de Bienes Inmuebles, Muebles e Intangibles por pagar a CP	<u>64,231.42</u>	<u>5,786,788.27</u>	<u>8,119,012.47</u>	<u>2,396,455.62</u>
2112212	Deudas por Adquisición de Bienes Inmuebles, Muebles e Intangibles por pagar a CP - PROVEEDORES	<u>64,231.42</u>	<u>5,786,788.27</u>	<u>8,119,012.47</u>	<u>2,396,455.62</u>
2112212	PR00045 CIA. MERCANTIL FERRETERA SA DE CV	3,858.06	45,329.43	41,471.37	0.00
2112212	PR00058 COMPUMARK SA DE CV	0.00	28,362.00	28,362.00	0.00
2112212	PR00090 FESTO PNEUMATIC S.A.	0.00	0.00	557,941.44	557,941.44



Universidad Tecnológica de Torreón
 Av. Miguel Alemán 1000, Torreón, Coahuila de Zaragoza, México

UNIVERSIDAD TECNOLÓGICA DE TORREÓN

Balanza de Comprobación

Del 1 de mes de enero al 31 de mes de diciembre de 2013

Nivel 8

CUENTA	DESCRIPCIÓN	SALDO INICIAL	DEBE	HABER	SALDO FINAL
2112212	PR00094 GONHER, S.A. DE C.V.	0.00	97,658.08	97,658.08	0.00
2112212	PR00112 JANET CORRAL DOVALINA	0.00	-20,184.00	-20,184.00	0.00
2112212	PR00139 OFICENTRO DE MEXICO SA DE CV	60,373.36	389,016.57	832,931.16	504,287.95
2112212	PR00143 PAPELERA DEL NORTE DE LA LAGUNA SA DE CV	0.00	6,005.32	6,005.32	0.00
2112212	PR00154 R&M REFRIGERACION DE MEXICO SA DE CV	0.00	7,540.00	7,540.00	0.00
2112212	PR00252 CONSTRUCTORA EEEYPSA, S.A. DE C.V.	0.00	0.00	95,973.32	95,973.32
2112212	PR00297 SEREX DEL NORTE SA DE CV	0.00	17,980.00	17,980.00	0.00
2112212	PR00341 SILVIA NIETO MORALES	0.00	7,900.76	7,900.76	0.00
2112212	PR00388 AUTOS ALAMEDA, S. A. DE C. V.	0.00	412,400.00	412,400.00	0.00
2112212	PR00451 IMAGEN ARTE ANÁLISIS Y COMUNICACIÓN SA DE CV	0.00	-31,320.00	-31,320.00	0.00
2112212	PR00497 GAAG CONSTRUCCIONES SA DE CV	0.00	1,254,572.92	1,254,572.92	0.00
2112212	PR00576 JORGE IVAN RUEDA TREJO	0.00	352,363.55	352,363.55	0.00
2112212	PR00613 WILSOFT LATINOAMERICANA SA DE CV	0.00	69,182.40	69,182.40	0.00
2112212	PR00616 MS MANTENIMIENTO Y SERVICIOS ESPECIALIZADOS SA DE CV	0.00	73,077.08	73,077.08	0.00
2112212	PR00617 ANITEK, SA DE CV	0.00	1,972,990.64	1,972,990.64	0.00
2112212	PR00633 RAMOS AUTOMOTRIZ SA DE CV	0.00	421,426.00	421,426.00	0.00
2112212	PR00637 CLAUDIA ROBERTA BECERRIL LARA	0.00	43,732.00	43,732.00	0.00



Universidad Tecnológica de Torreón
Operando desde 1968 en la zona de la Torreón

UNIVERSIDAD TECNOLÓGICA DE TORREÓN

Balanza de Comprobación

Del 1 de mes de enero al 31 de mes de diciembre de 2013

Nivel: 8

CUENTA	DESCRIPCIÓN	SALDO INICIAL	DEBE	HABER	SALDO FINAL
2112212	PR00641 MICHELSEN CONSULTING S.A.C	0.00	298,334.40	298,334.40	0.00
2112212	PR00656 GRUPO RODEL PAPELEROS SA DE CV	0.00	103,100.80	103,100.80	0.00
2112212	PR00662 IT NOVATION, S.A. DE C.V.	0.00	0.00	151,557.86	151,557.86
2112212	PR00692 GABRIELA MARGARITA LEAL ELIAS	0.00	-2,958.00	-2,958.00	0.00
2112212	PR00735 INTERNET MICROWAVES DE MEXICO, S.A. DE C.V.	0.00	-464,207.82	-464,207.82	0.00
2112212	PR00740 JUAN FERNANDO FIGUEROLA MORA	0.00	32,192.20	32,192.20	0.00
2112212	PR00754 RODVIAL, S.A. DE C.V.	0.00	-11,344.80	-11,344.80	0.00
2112212	PR00761 APLICACIONES Y PROYECTOS COMPUTACIONALES, S.A. DE C.V.	0.00	8,403.04	8,403.04	0.00
	MICROSIP				
2112212	PR00772 OFICCE PLUS, S.A. DE C.V.	0.00	0.00	40,020.00	40,020.00
2112212	PR00778 PROCOM PLUS, S.A. DE C.V.	0.00	0.00	651,664.80	651,664.80
2112212	PR00782 JOSE ANGEL MURO DURAN	0.00	555,999.60	555,999.60	0.00
2112212	PR00783 ASESORES EN CONSTRUCCION Y EXTENSION AGRICOLA, S.A. DE C.V.	0.00	96,732.10	322,440.35	225,708.25
2112212	PR00784 CESAR ALBERTO MENDOZA OLMOS	0.00	0.00	48,720.00	48,720.00
2112212	PR00787 WIRKSAMKEIT SOLUTIONS, S.A. DE C.V.	0.00	22,504.00	22,504.00	0.00
2112212	PR00790 INGENIERIA Y DESARROLLO DE PROYECTOS DIDACTICOS , S.A. DE C.V.	0.00	0.00	120,582.00	120,582.00
21129	Otras Deudas Comerciales por Pagar a CP	68,917.61	3,722,245.44	3,738,543.34	85,215.51
2112905	Otras Deudas Comerciales por Pagar a CP - CUENTAS BANCARIAS	0.00	19,888.21	19,888.21	0.00

UNIVERSIDAD TECNOLÓGICA DE TORREÓN

Balanza de Comprobación

Del 1 de mes de enero al 31 de mes de diciembre de 2013

Nivel: 8

CUENTA	DESCRIPCIÓN	SALDO INICIAL	DEBE	HABER	SALDO FINAL
2112905	CB00003 BANORTE 192019095	0.00	19,888.21	19,888.21	0.00
2112906	Otras Deudas Comerciales por Pagar a CP - DEPENDENCIAS EXTERNAS	<u>0.00</u>	<u>548.62</u>	<u>548.62</u>	<u>0.00</u>
2112906	DE00002 ISSSTE	0.00	73.55	73.55	0.00
2112906	DE00003 ISSSTE	0.00	475.07	475.07	0.00
2112908	Otras Deudas Comerciales por Pagar a CP - EMPLEADOS	<u>0.00</u>	<u>25,241.99</u>	<u>25,301.99</u>	<u>60.00</u>
2112908	EM00028 INDALICIO MEDINA HERNANDEZ	0.00	8,000.00	8,000.00	0.00
2112908	EM00035 CARMEN MAYELA QUINTERO OLIVARES	0.00	1,241.99	1,301.99	60.00
2112908	EM00051 MARIA DE LA LUZ TRASFI MOSQUEDA	0.00	8,000.00	8,000.00	0.00
2112908	EM00055 LAURA OFELIA ZERMEÑO CASAS	0.00	8,000.00	8,000.00	0.00
2112910	Otras Deudas Comerciales por Pagar a CP - OTROS	<u>0.00</u>	<u>21,294.80</u>	<u>21,294.80</u>	<u>0.00</u>
2112910	OT00004 UNIVERSIDAD TECNOLÓGICA DE TORREÓN	0.00	13,382.08	13,382.08	0.00
2112910	OT00031 PRESTACIONES UNIVERSALES SA DE CV	0.00	7,912.72	7,912.72	0.00
2112911	Otras Deudas Comerciales por Pagar a CP - PRESTADORES DE SERVICIO	<u>0.00</u>	<u>136,383.64</u>	<u>136,383.64</u>	<u>0.00</u>
2112911	PS00007 OFFICE PLUS DE COAHUILA, S.A. DE C.V.	0.00	134,691.78	134,691.78	0.00
2112911	PS00027 ECOSERVICIOS DEL NORTE, S.A. DEC.V.	0.00	1,691.86	1,691.86	0.00
2112912	Otras Deudas Comerciales por Pagar a CP - PROVEEDORES	<u>68,917.61</u>	<u>3,518,888.18</u>	<u>3,535,126.08</u>	<u>85,155.51</u>
2112912	PR00035 CAMIONERA CATOSA SA DE CV	7,722.99	32,979.62	25,256.63	0.00



Universidad Tecnológica de Torreón
 Dirección General de Planeación y Control

UNIVERSIDAD TECNOLÓGICA DE TORREÓN

Balanza de Comprobación

Del 1 de enero al 31 de diciembre de 2013

Nivel 8

CUENTA	DESCRIPCIÓN	SALDO INICIAL	DEBE	HABER	SALDO FINAL
2112912	PR00051 COMARCA MOTORS SA DE CV	0.00	1,905.60	1,905.60	0.00
2112912	PR00093 GENERAL DE SEGUROS S.A.B.	0.00	142,465.50	142,465.50	0.00
2112912	PR00151 PROMOTORA AMBIENTAL DE LA LAGUNA SA DE CV	0.00	94,389.48	103,158.99	8,769.51
2112912	PR00176 SIASA DEL NORTE SA DE CV	0.00	406.00	406.00	0.00
2112912	PR00208 ACE SEGUROS S.A.	0.00	5,778.47	5,778.47	0.00
2112912	PR00218 SERVICIOS OPERATIVOS DE SEGURIDAD PRIVADA INDUSTRIAL, SA DE CV	0.00	1,302,290.69	1,302,290.69	0.00
2112912	PR00233 VICTOR ARMANDO ORTEGA MUÑOZ	0.00	16,495.20	16,495.20	0.00
2112912	PR00244 ANTONIO SILVA MARTÍNEZ	0.00	17,284.00	17,284.00	0.00
2112912	PR00251 JAVIER AGUSTIN CAMPA RAMIREZ	0.00	64,566.12	64,566.12	0.00
2112912	PR00268 ASOCIACION NACIONAL DE UNIVERSIDADES TECNOLOGICAS	0.00	41,920.00	41,920.00	0.00
2112912	PR00283 TESORERIA DE LA FEDERACIÓN	0.00	234,132.00	234,132.00	0.00
2112912	PR00292 JAVIER ALEJANDRO GONZALEZ LOPEZ	0.00	6,728.00	6,728.00	0.00
2112912	PR00297 SEREX DEL NORTE SA DE CV	0.00	6,577.20	6,577.20	0.00
2112912	PR00314 IGNACIO CORRALES ESTRADA	0.00	4,347.66	4,347.66	0.00
2112912	PR00388 AUTOS ALAMEDA, S. A. DE C. V.	0.00	90,044.54	90,044.54	0.00
2112912	PR00392 COLEGIO DE CONTADORES PÚBLICOS DE LA LAGUNA A.C.	0.00	4,800.00	4,800.00	0.00
2112912	PR00397 ABA SEGUROS SA DE CV	0.00	63,941.53	63,941.53	0.00

UNIVERSIDAD TECNOLÓGICA DE TORREÓN

Balanza de Comprobación

Del 1 de mes de enero al 31 de mes de diciembre de 2013

Nivel 8

CUENTA	DESCRIPCIÓN	SALDO INICIAL	DEBE	HABER	SALDO FINAL
2112912	PR00401 ECOSERVICIOS DEL NORTE SA DE CV	526.62	5,548.38	5,021.76	0.00
2112912	PR00411 PRESTACIONES UNIVERSALES SA DE CV	0.00	7,619.07	7,619.07	0.00
2112912	PR00493 ARMANDO ESPINOZA REYES	0.00	4,640.00	4,640.00	0.00
2112912	PR00500 TECHNOWARE SA DE CV	0.00	46,400.00	46,400.00	0.00
2112912	PR00519 ADMINISTRACION FISCAL GENERAL DEL ESTADO DE COAHUILA	0.00	946,109.00	946,109.00	0.00
2112912	PR00597 MOMATT, S.A. DE C.V.	0.00	1,408.65	1,408.65	0.00
2112912	PR00606 GRUPO DINMEX DEL NORTE S.A. DE C.V.	60,668.00	106,696.80	122,414.80	76,386.00
2112912	PR00615 HERIBERTO RAMIREZ MENDOZA	0.00	14,207.22	14,207.22	0.00
2112912	PR00653 LB SISTEMAS SA DE CV	0.00	96,709.20	96,709.20	0.00
2112912	PR00669 DISTRIBUIDORA DE AUTOMOVILES, S.A. DE C.V.	0.00	2,750.85	2,750.85	0.00
2112912	PR00672 JOSE LUIS HERNANDEZ BARRIADA	0.00	31,238.80	31,238.80	0.00
2112912	PR00689 TOMAS ALMEDA AVILA	0.00	1,258.60	1,258.60	0.00
2112912	PR00693 BEATRIZ RAMIREZ SOSA VALLES	0.00	522.00	522.00	0.00
2112912	PR00695 DISEÑO Y MANUFACTURA DIGITAL, S.A. DE C.V.	0.00	113,158.00	113,158.00	0.00
2112912	PR00727 MISAEL ZAVALA SILVA	0.00	8,120.00	8,120.00	0.00
2112912	PR00734 DANTE JAPHETH DELGADO DE LOS SANTO	0.00	1,450.00	1,450.00	0.00
2117	Retenciones y Contribuciones por Pagar a Corto Plazo	0.00	12,817,907.88	12,817,907.88	0.00

UNIVERSIDAD TECNOLÓGICA DE TORREÓN

Balanza de Comprobación

Del 1 de mes de enero al 31 de mes de diciembre de 2013

Nivel 8



Universidad Tecnológica de Torreón
 Organismo Público de Derecho Federal

CUENTA	DESCRIPCIÓN	SALDO INICIAL	DEBE	HABER	SALDO FINAL
21172	Retenciones del Sistema de Seguridad Social por Pagar a CP	0.00	6,975,291.86	6,975,291.86	0.00
2117206	Retenciones del Sistema de Seguridad Social por Pagar a CP - DEPENDENCIAS EXTERNAS	0.00	1,731,533.26	1,731,533.26	0.00
2117206	DE00002 ISSSTE	0.00	441,659.40	441,659.40	0.00
2117206	DE00003 ISSSTE	0.00	1,289,873.86	1,289,873.86	0.00
2117208	Retenciones del Sistema de Seguridad Social por Pagar a CP - EMPLEADOS	0.00	2,421.33	2,421.33	0.00
2117208	EM00025 HECTOR MARTINEZ HERNANDEZ	0.00	2,421.33	2,421.33	0.00
2117210	Retenciones del Sistema de Seguridad Social por Pagar a CP - OTROS	0.00	2,734,874.98	2,734,874.98	0.00
2117210	OT00004 UNIVERSIDAD TECNOLÓGICA DE TORREÓN	0.00	2,734,874.98	2,734,874.98	0.00
2117228	Retenciones del Sistema de Seguridad Social por Pagar a CP - FONDO DE LA VIVIENDA	0.00	2,506,462.29	2,506,462.29	0.00
2117228	Retenciones del Sistema de Seguridad Social por Pagar a CP - FONDO DE LA VIVIENDA	0.00	2,506,462.29	2,506,462.29	0.00
21173	Impuesto y Derechos por Pagar a CP	0.00	47,269.00	47,269.00	0.00
2117310	Impuesto y Derechos por Pagar a CP - OTROS	0.00	47,269.00	47,269.00	0.00
2117310	OT00014 TESORERIA DE LA FEDERACION	0.00	47,269.00	47,269.00	0.00
21179	Otras Retenciones y Contribuciones por Pagar a CP	0.00	5,795,347.02	5,795,347.02	0.00
2117906	Otras Retenciones y Contribuciones por Pagar a CP - DEPENDENCIAS EXTERNAS	0.00	1,403,145.86	1,403,145.86	0.00
2117906	DE00002 ISSSTE	0.00	372,929.15	372,929.15	0.00
2117906	DE00003 ISSSTE	0.00	1,030,216.71	1,030,216.71	0.00

UNIVERSIDAD TECNOLÓGICA DE TORREÓN

Balanza de Comprobación

Del 1 de mes de enero al 31 de mes de diciembre de 2013



Universidad Tecnológica de Torreón
 Agencia de Desarrollo de Recursos Humanos

Nivel 8

CUENTA	DESCRIPCIÓN	SALDO INICIAL	DEBE	HABER	SALDO FINAL
2117908	Otras Retenciones y Contribuciones por Pagar a CP - EMPLEADOS	0.00	11,821.64	11,821.64	0.00
2117908	Otras Retenciones y Contribuciones por Pagar a CP - EMPLEADOS	0.00	11,821.64	11,821.64	0.00
2117910	Otras Retenciones y Contribuciones por Pagar a CP - OTROS	0.00	4,275,506.00	4,275,506.00	0.00
2117910	Otras Retenciones y Contribuciones por Pagar a CP - OTROS	0.00	4,275,506.00	4,275,506.00	0.00
2117912	Otras Retenciones y Contribuciones por Pagar a CP - PROVEEDORES	0.00	34,686.98	34,686.98	0.00
2117912	PR00137 NUEVA WALMART DE MEXICO S DE RL DE CV	0.00	8,425.00	8,425.00	0.00
2117912	PR00143 PAPELERA DEL NORTE DE LA LAGUNA SA DE CV	0.00	12,192.88	12,192.88	0.00
2117912	PR00182 TIENDAS SORIANA SA DE CV	0.00	3,300.00	3,300.00	0.00
2117912	PR00246 SERVICIO DE ADMINISTRACIÓN TRIBUTARIA DEL ESTADO DE COAHUILA	0.00	4,331.55	4,331.55	0.00
2117912	PR00519 ADMINISTRACION FISCAL GENERAL DEL ESTADO DE COAHUILA	0.00	6,437.55	6,437.55	0.00
2117934	Otras Retenciones y Contribuciones por Pagar a CP - PENSION ALIMENTICIA	0.00	70,186.54	70,186.54	0.00
2117934	PA00001 ELIZABETH HERNANDEZ VALTIERRA	0.00	10,696.75	10,696.75	0.00
2117934	PA00002 GUILLERMINA AMAYA PEREZ	0.00	17,292.47	17,292.47	0.00
2117934	PA00003 RUTH CARELI BUSTOS GUTIERREZ	0.00	24,995.73	24,995.73	0.00
2117934	PA00004 FRANCISCA SIFUENTES GARCIA	0.00	12,891.42	12,891.42	0.00
2117934	PA00005 MARIA LUISA TORRES CORTES	0.00	3,219.34	3,219.34	0.00
2117934	PA00006 MONSERRAT MAYELA SANCHEZ HERNANDEZ	0.00	1,090.83	1,090.83	0.00

UNIVERSIDAD TECNOLÓGICA DE TORREÓN

Balanza de Comprobación

Del 1 de mes de enero al 31 de mes de diciembre de 2013

Nivel 8



Universidad Tecnológica de Torreón
Organismo Interdependiente del Poder Judicial

CUENTA	DESCRIPCIÓN	SALDO INICIAL	DEBE	HABER	SALDO FINAL
2118	Devoluciones de Contribuciones por Pagar a Corto Plazo	0.00	1,722,138.32	1,724,513.32	2,375.00
21181	Devoluciones de Ingresos de la Ley de Ingresos por Pagar a CP	0.00	1,722,138.32	1,724,513.32	2,375.00
2118110	Devoluciones de Ingresos de la Ley de Ingresos por Pagar a CP - OTROS	0.00	1,722,138.32	1,724,513.32	2,375.00
2118110	OT00004 UNIVERSIDAD TECNOLÓGICA DE TORREÓN	0.00	1,715,883.32	1,718,258.32	2,375.00
2118110	OT00025 RODRIGUEZ NUÑEZ DANIEL	0.00	1,875.00	1,875.00	0.00
2118110	OT00032 SERVICIOS PROFESIONALES CANACINTRA TORREÓN S.C.	0.00	3,480.00	3,480.00	0.00
2118110	OT00034 ALUMNOS	0.00	900.00	900.00	0.00
2119	Otras Cuentas por Pagar a Corto Plazo	39,208.00	49,641,077.86	49,601,869.86	0.00
21191	Fondos Rotatorios por Pagar a CP	39,208.00	40,578,737.33	40,539,529.33	0.00
2119105	Fondos Rotatorios por Pagar a CP - CUENTAS BANCARIAS	0.00	36,334,782.26	36,334,782.26	0.00
2119105	CB00001 BANORTE 192018803	0.00	392,995.32	392,995.32	0.00
2119105	CB00002 BANORTE 192018781	0.00	22,397,074.34	22,397,074.34	0.00
2119105	CB00003 BANORTE 192019095	0.00	241,892.66	241,892.66	0.00
2119105	CB00012 BANORTE 0638591361	0.00	25,507.00	25,507.00	0.00
2119105	CB00022 BANORTE 0192026466	0.00	4,270,208.42	4,270,208.42	0.00
2119105	CB00024 BANORTE 0698594067	0.00	106,337.00	106,337.00	0.00
2119105	CB00025 BANORTE 0698594058	0.00	43,842.01	43,842.01	0.00

UNIVERSIDAD TECNOLÓGICA DE TORREÓN

Balanza de Comprobación

Del 1 de mes de enero al 31 de mes de diciembre de 2013

Nivel 8



Universidad Tecnológica de Torreón
 Especialidad: Licenciatura en Economía

CUENTA	DESCRIPCIÓN	SALDO INICIAL	DEBE	HABER	SALDO FINAL
2119105	CB00026 BBVA BANCOMER 0146883354	0.00	1,918,432.09	1,918,432.09	0.00
2119105	CB00031 BANORTE 084664078-3	0.00	532,521.20	532,521.20	0.00
2119105	CB00032 BANORTE 085046605-6	0.00	1,512,275.77	1,512,275.77	0.00
2119105	CB00033 BANORTE 0890930731	0.00	567,400.00	567,400.00	0.00
2119105	CB00034 BANORTE 0890930852	0.00	654,504.00	654,504.00	0.00
2119105	CB00035 BANORTE 020337746-8	0.00	1,249,334.45	1,249,334.45	0.00
2119105	CB00036 BANORTE 020337745-9	0.00	2,422,458.00	2,422,458.00	0.00
2119108	Fondos Rotatorios por Pagar a CP - EMPLEADOS	39,208.00	3,929,118.41	3,889,910.41	0.00
2119108	EM00001 JOSE MAGDALENO AVIÑA ESQUIVEL	0.00	6,868.40	6,868.40	0.00
2119108	EM00006 HERNAN CEPEDA DIAZ	0.00	710.00	710.00	0.00
2119108	EM00007 JOSE RAMIRO COMPEAN SOLIS	0.00	20,112.00	20,112.00	0.00
2119108	EM00011 RAMON HEREDIA MARTINEZ	0.00	46,158.14	46,158.14	0.00
2119108	EM00012 MONICA HERRERA ACEVEDO	0.00	1,044,331.00	1,044,331.00	0.00
2119108	EM00013 JOSE LEONARDO IBARRA MORAN	0.00	12,260.31	12,260.31	0.00
2119108	EM00014 JULIO CESAR JASSO ZAVALA	0.00	150.00	150.00	0.00
2119108	EM00015 JORGE JUAREZ IBARRA	0.00	11,644.81	11,644.81	0.00
2119108	EM00016 VICTOR LARRAÑAGA GALINDO	0.00	250.00	250.00	0.00

UNIVERSIDAD TECNOLÓGICA DE TORREÓN

Balanza de Comprobación

Del 1 de mes de enero al 31 de mes de diciembre de 2013

Nivel 8

CUENTA	DESCRIPCIÓN	SALDO INICIAL	DEBE	HABER	SALDO FINAL
2119108	EM00019 ANA MARIA LIMON PEREZ	0.00	33,800.00	33,800.00	0.00
2119108	EM00020 LETICIA LOPEZ ROSALES	0.00	97,665.50	97,665.50	0.00
2119108	EM00023 VIOLETA AMADA MARTINEZ DOVALI	0.00	150.00	150.00	0.00
2119108	EM00024 GUADALUPE ABRIL MARTINEZ GARCIA	0.00	1,800.00	1,800.00	0.00
2119108	EM00025 HECTOR MARTINEZ HERNANDEZ	0.00	400.00	400.00	0.00
2119108	EM00026 FERNANDO MARTINEZ LEAÑOS	0.00	110,431.04	110,431.04	0.00
2119108	EM00027 GERARDO EDGAR MATA ORTIZ	0.00	6,317.25	6,317.25	0.00
2119108	EM00028 INDALECIO MEDINA HERNANDEZ	0.00	250,559.01	250,559.01	0.00
2119108	EM00033 VIOLETA ANGELICA PEREZ HERNANDEZ	0.00	125,882.17	125,882.17	0.00
2119108	EM00035 CARMEN MAYELA QUINTERO OLIVARES	0.00	7,200.00	7,200.00	0.00
2119108	EM00036 JORGE ANTONIO RANGEL CARRILLO	0.00	5,620.00	5,620.00	0.00
2119108	EM00039 FRANCISCO RODRIGUEZ RUBIO	0.00	31,215.07	31,215.07	0.00
2119108	EM00040 RUBEN ROMERO RODRIGUEZ	0.00	41,329.20	41,329.20	0.00
2119108	EM00041 JOSE LUIS ROSALES GONZALEZ	0.00	10,000.73	10,000.73	0.00
2119108	EM00043 JUAN FRANCISCO SALAZAR GARCIA	0.00	71,174.70	71,174.70	0.00
2119108	EM00044 JESUS GERARDO SERRANO MEJIA	0.00	613,294.00	613,294.00	0.00
2119108	EM00045 SILVIA YANETTE SERRANO VALENZUELA	39,208.00	39,208.00	0.00	0.00

UNIVERSIDAD TECNOLÓGICA DE TORREÓN

Balanza de Comprobación

Del 1 de mes de enero al 31 de mes de diciembre de 2013

Nivel 8



Universidad Tecnológica de Torreón
 Dirección de Planeación y Control de Gastos

CUENTA	DESCRIPCIÓN	SALDO INICIAL	DEBE	HABER	SALDO FINAL
2119108	EM00047 ANA GABRIELA SOLOGAISTOA GUANGORENA	0.00	32,936.00	32,936.00	0.00
2119108	EM00048 FERNANDO TALAVERA SANCHEZ	0.00	4,496.00	4,496.00	0.00
2119108	EM00051 MARIA DE LA LUZ TRASFI MOSQUEDA	0.00	86,389.85	86,389.85	0.00
2119108	EM00052 BENJAMIN ALEJANDRO VARELA SEÑEZ	0.00	4,050.00	4,050.00	0.00
2119108	EM00054 EDUARDO SALAZAR VALLE	0.00	4,496.00	4,496.00	0.00
2119108	EM00055 LAURA OFELIA ZERMENO CASAS	0.00	25,376.00	25,376.00	0.00
2119108	EM00056 GUSTAVO ADAME GUTIERREZ	0.00	28,955.73	28,955.73	0.00
2119108	EM00115 ALBERTO ADOLFO NUÑEZ MUÑOZ	0.00	8,910.00	8,910.00	0.00
2119108	EM00134 LUZ ELENA LOPEZ LUEVANOS	0.00	7,230.00	7,230.00	0.00
2119108	EM00162 JUAN MANUEL CAMPOS ACOSTA	0.00	5,160.00	5,160.00	0.00
2119108	EM00168 GILBERTO GERARDO SAGUI MUÑOZ	0.00	11,500.00	11,500.00	0.00
2119108	EM00185 GERARDO ENRIQUE RUIZ PONCE	0.00	21,130.00	21,130.00	0.00
2119108	EM00188 GABRIELA BERLANGA REYES	0.00	12,175.00	12,175.00	0.00
2119108	EM00218 JAVIER SOTO GARCIA	0.00	5,400.00	5,400.00	0.00
2119108	EM00244 RUTH AIDEE CORTES CARDENAS	0.00	4,220.00	4,220.00	0.00
2119108	EM00247 CARLOS URIEL FLORES PRINCE	0.00	12,685.94	12,685.94	0.00
2119108	EM00248 EMILIO SAUCEDO RIOS	0.00	30,988.80	30,988.80	0.00

UNIVERSIDAD TECNOLÓGICA DE TORREÓN

Balanza de Comprobación

Del 1 de mes de enero al 31 de mes de diciembre de 2013

Nivel 8

CUENTA	DESCRIPCIÓN	SALDO INICIAL	DEBE	HABER	SALDO FINAL
2119108	EM00252 ERNESTO GARCIA BARBALENA	0.00	1,510.00	1,510.00	0.00
2119108	EM00259 YOLANDA VILLEGAS PICAZO	0.00	250.00	250.00	0.00
2119108	EM00262 GABRIEL CERVANTES GONZALEZ	0.00	95,278.00	95,278.00	0.00
2119108	EM00266 PALOMA HURTADO JIMENEZ	0.00	1,800.00	1,800.00	0.00
2119108	EM00276 MARIA GUADALUPE VAZQUEZ MUÑOZ	0.00	4,700.00	4,700.00	0.00
2119108	EM00283 RITO BECERRA ORTIZ	0.00	279,713.94	279,713.94	0.00
2119108	EM00289 MARIA GUADALUPE DIAZ CASTAÑEDA	0.00	239,053.97	239,053.97	0.00
2119108	EM00310 IRMA CARMINA PEDROZA SANCHEZ	0.00	5,120.00	5,120.00	0.00
2119108	EM00321 JOSE JESUS MONTAÑEZ IBAÑEZ	0.00	2,160.00	2,160.00	0.00
2119108	EM00328 CRISTIAN CESAR DAVILA RODRIGUEZ	0.00	6,061.00	6,061.00	0.00
2119108	EM00360 LUZ MARGARITA CASTAÑÓN RUIZ	0.00	7,425.00	7,425.00	0.00
2119108	EM00387 YESSICA MENDIOLA GARCIA	0.00	7,720.00	7,720.00	0.00
2119108	EM00388 MARIO ALBERTO DEL TORO CHAIRES	0.00	10,410.00	10,410.00	0.00
2119108	EM00401 MARIA DEL CONSUELO SAEB BRIONES	0.00	8,170.00	8,170.00	0.00
2119108	EM00411 JAIME ESCOBEDO FLORES	0.00	47,971.95	47,971.95	0.00
2119108	EM00417 MINERVA ELIZABETH MARTINEZ SANCHEZ	0.00	5,414.00	5,414.00	0.00
2119108	EM00445 CARLOS URBINA GARCIA	0.00	3,000.00	3,000.00	0.00

UNIVERSIDAD TECNOLÓGICA DE TORREÓN

Balanza de Comprobación

Del 1 de mes de enero al 31 de mes de diciembre de 2013

Nivel 8

CUENTA	DESCRIPCIÓN	SALDO INICIAL	DEBE	HABER	SALDO FINAL
2119108	EM00456 GERARDO DELGADO SALAZAR	0.00	15,993.99	15,993.99	0.00
2119108	EM00483 CARLOS ALBERTO LOPEZ MEDINA	0.00	2,630.00	2,630.00	0.00
2119108	EM00487 MARIA ARGENTINA ORTIZ FAUDO A	0.00	6,500.00	6,500.00	0.00
2119108	EM00490 LUIS ALBERTO VAZQUEZ RUEDA	0.00	5,150.00	5,150.00	0.00
2119108	EM00502 SERJIO GUERRERO RANGEL	0.00	9,970.00	9,970.00	0.00
2119108	EM00504 CARLOS JAVIER RODRIGUEZ CHACON	0.00	2,900.00	2,900.00	0.00
2119108	EM00518 OSCAR OMAR ESQUIVEL CENICEROS	0.00	150.00	150.00	0.00
2119108	EM00558 YESENIA ADAME ARGUMANIZ	0.00	500.00	500.00	0.00
2119108	EM00574 VERONICA VEGA ORTIZ	0.00	550.00	550.00	0.00
2119108	EM00576 LORENA GUERRERO RESENDEZ	0.00	150.00	150.00	0.00
2119108	EM00581 HUMBERTO BORJA CERDA	0.00	114,672.70	114,672.70	0.00
2119108	EM00622 FEDERICO CARLOS ESPINOZA	0.00	300.00	300.00	0.00
2119108	EM00649 GLORIA MONICA MARTINEZ AGUILAR	0.00	6,950.00	6,950.00	0.00
2119108	EM00655 DELFINO NAPOLEON AGUILAR CRUZ	0.00	7,230.00	7,230.00	0.00
2119108	EM00656 LIZBETH ESTEFANY GARZA ORTIZ	0.00	4,950.00	4,950.00	0.00
2119108	EM00663 DANIEL ROSALES DIAZ MIRON	0.00	8,196.00	8,196.00	0.00
2119108	EM00664 DAVID OCHOA DEL TORO	0.00	3,800.00	3,800.00	0.00

UNIVERSIDAD TECNOLÓGICA DE TORREÓN

Balanza de Comprobación

Del 1 de mes de enero al 31 de mes de diciembre de 2013

Nivel 8

CUENTA	DESCRIPCIÓN	SALDO INICIAL	DEBE	HABER	SALDO FINAL
2119108	EM00669 JUAN ANDRES SALAIS VAZQUEZ	0.00	1,000.00	1,000.00	0.00
2119108	EM00674 DANIELA GALLEGOS VALDIVIA	0.00	1,380.00	1,380.00	0.00
2119108	EM00680 OSCAR HERNANDEZ REYES	0.00	1,400.00	1,400.00	0.00
2119108	EM00686 JOAQUIN SAUCEDO BARAJAS	0.00	5,620.00	5,620.00	0.00
2119108	EM00687 LAZARO LOPEZ PUENTE	0.00	1,750.00	1,750.00	0.00
2119108	EM00703 SARA OLIVIA GARCIA DIAZ	0.00	5,620.00	5,620.00	0.00
2119108	EM00711 PAMELA LIZETH PEREZ RAMIREZ	0.00	150.00	150.00	0.00
2119108	EM00713 SIMON PEDRO TOVAR EMILIANO	0.00	5,620.00	5,620.00	0.00
2119108	EM00717 JULIO CESAR DORADO ESPINO	0.00	4,200.00	4,200.00	0.00
2119108	EM00721 CECILIA SALAS HERNANDEZ	0.00	1,520.00	1,520.00	0.00
2119108	EM00734 SAUL GALLARDO CANTU	0.00	2,350.00	2,350.00	0.00
2119108	EM00743 IGMAR SALAZAR RODRIGUEZ	0.00	150.00	150.00	0.00
2119108	EM00761 RAUL ANTONIO MARTINEZ MIRANDA	0.00	2,160.00	2,160.00	0.00
2119108	EM00778 SAMANTHA DE LA ROSA MORALES	0.00	300.00	300.00	0.00
2119108	EM00810 CHRISTIAN IVAN BURCIAGA MARTINEZ	0.00	17,933.49	17,933.49	0.00
2119108	EM00833 FRANCISCO FUENTES IBARRA	0.00	6,290.00	6,290.00	0.00
2119108	EM00835 CARLOS MANUEL GONZALEZ DE LA ROSA	0.00	1,750.00	1,750.00	0.00

UNIVERSIDAD TECNOLÓGICA DE TORREÓN

Balanza de Comprobación

Del 1 de mes de enero al 31 de mes de diciembre de 2013

Nivel 8



Universidad Tecnológica de Torreón
Apoyando la formación de líderes del futuro

CUENTA	DESCRIPCIÓN	SALDO INICIAL	DEBE	HABER	SALDO FINAL
2119108	EM00863 BRENDA DAFNE HERRERA MANCILLA	0.00	1,500.00	1,500.00	0.00
2119108	EM00870 ROGELIO MARTINEZ MOJICA	0.00	9,363.72	9,363.72	0.00
2119108	EM00874 DIANA CARRILLO ROBLES	0.00	3,900.00	3,900.00	0.00
2119108	EM00900 JULIETA VALENCIA GARCIA	0.00	2,400.00	2,400.00	0.00
2119108	EM00914 EYRAN ROBERTO DIAZ GURROLA	0.00	6,180.00	6,180.00	0.00
2119108	EM00922 HECTOR RAUL FLORES ZATARAIN	0.00	31,340.00	31,340.00	0.00
2119108	EM00929 OSCAR ROMERO FLORES	0.00	1,250.00	1,250.00	0.00
2119108	EM00930 FLORENTINO LOBATOS PEÑA	0.00	1,210.00	1,210.00	0.00
2119108	EM00941 ROSA ISEL DORADO VALENCIANA	0.00	1,800.00	1,800.00	0.00
2119110	Fondos Rotatorios por Pagar a CP - OTROS	0.00	71,430.42	71,430.42	0.00
2119110	OT00004 UNIVERSIDAD TECNOLÓGICA DE TORREÓN	0.00	4,606.07	4,606.07	0.00
2119110	OT00007 MET LIFE	0.00	29,785.68	29,785.68	0.00
2119110	OT00011 ALLIANZ MEXICO, SA	0.00	37,038.67	37,038.67	0.00
2119112	Fondos Rotatorios por Pagar a CP - PROVEEDORES	0.00	135,283.94	135,283.94	0.00
2119112	PR00354 SEGUROS BANORTE GENERALI SA DE CV	0.00	135,283.94	135,283.94	0.00
2119128	Fondos Rotatorios por Pagar a CP - FONDO DE LA VIVIENDA	0.00	108,122.30	108,122.30	0.00
2119128	FOVI00001 ISSSTE COMISIÓN EJECUTIVA FONDO DE LA VIVIENDA	0.00	108,122.30	108,122.30	0.00

UNIVERSIDAD TECNOLÓGICA DE TORREÓN

Balanza de Comprobación

Del 1 de mes de enero al 31 de mes de diciembre de 2013

Nivel 8



Universidad Tecnológica de Torreón
 Av. Miguel Alemán, Torreón, Coahuila de Zaragoza, México

CUENTA	DESCRIPCIÓN	SALDO INICIAL	DEBE	HABER	SALDO FINAL
21193	Anticipos por Pagar a CP	0.00	1,178,023.97	1,178,023.97	0.00
2119312	Anticipos por Pagar a CP - PROVEEDORES	0.00	1,178,023.97	1,178,023.97	0.00
2119312	PR00112 JANET CORRAL DOVALINA	0.00	20,184.00	20,184.00	0.00
2119312	PR00451 IMAGEN ARTE ANÁLISIS Y COMUNICACIÓN SA DE CV	0.00	31,320.00	31,320.00	0.00
2119312	PR00656 GRUPO RODEL PAPELEROS SA DE CV	0.00	25,775.20	25,775.20	0.00
2119312	PR00684 PICCINI, S.A. DE C.V.	0.00	8,782.65	8,782.65	0.00
2119312	PR00692 GABRIELA MARGARITA LEAL ELIAS	0.00	2,958.00	2,958.00	0.00
2119312	PR00735 INTERNET MICROWAVES DE MEXICO, S.A. DE C.V.	0.00	464,207.82	464,207.82	0.00
2119312	PR00754 RODVIAL, S.A. DE C.V.	0.00	11,344.80	11,344.80	0.00
2119312	PR00789 RHTRESS OPERATIVE SOFTWARE SA DE CV	0.00	613,451.50	613,451.50	0.00
21199	Otras cuentas por Pagar a CP	0.00	7,884,316.56	7,884,316.56	0.00
2119905	Otras cuentas por Pagar a CP - CUENTAS BANCARIAS	0.00	1,791,730.53	1,791,730.53	0.00
2119905	CB00003 BANORTE 192019095	0.00	1,791,730.53	1,791,730.53	0.00
2119906	Otras cuentas por Pagar a CP - DEPENDENCIAS EXTERNAS	0.00	1,001,262.93	1,001,262.93	0.00
2119906	DE00002 ISSSTE	0.00	978,520.90	978,520.90	0.00
2119906	DE00003 ISSSTE	0.00	22,742.03	22,742.03	0.00
2119908	Otras cuentas por Pagar a CP - EMPLEADOS	0.00	1,942,538.35	1,942,538.35	0.00

UNIVERSIDAD TECNOLÓGICA DE TORREÓN

Balanza de Comprobación

Del 1 de mes de enero al 31 de mes de diciembre de 2013

Nivel 8



CUENTA	DESCRIPCIÓN	SALDO INICIAL	DEBE	HABER	SALDO FINAL
2119908	EM00020 LETICIA LOPEZ ROSALES	0.00	1,942,538.35	1,942,538.35	0.00
2119910	Otras cuentas por Pagar a CP - OTROS	0.00	<u>2,401,383.49</u>	<u>2,401,383.49</u>	0.00
2119910	OT00004 UNIVERSIDAD TECNOLÓGICA DE TORREÓN	0.00	1,868,627.96	1,868,627.96	0.00
2119910	OT00031 PRESTACIONES UNIVERSALES SA DE CV	0.00	532,755.53	532,755.53	0.00
2119911	Otras cuentas por Pagar a CP - PRESTADORES DE SERVICIO	0.00	<u>61,000.00</u>	<u>61,000.00</u>	0.00
2119911	PS00002 COMISION FEDERAL DE ELECTRICIDAD	0.00	61,000.00	61,000.00	0.00
2119912	Otras cuentas por Pagar a CP - PROVEEDORES	0.00	<u>686,401.26</u>	<u>686,401.26</u>	0.00
2119912	Otras cuentas por Pagar a CP - PROVEEDORES	0.00	686,401.26	686,401.26	0.00
212	Documentos por Pagar a Corto Plazo	<u>9,410.57</u>	<u>9,410.55</u>	<u>0.00</u>	<u>0.02</u>
2121	Documentos Comerciales por Pagar a Corto Plazo	<u>9,410.57</u>	<u>9,410.55</u>	<u>0.00</u>	<u>0.02</u>
21219	Otros Documentos Comerciales por Pagar a CP	<u>9,410.57</u>	<u>9,410.55</u>	<u>0.00</u>	<u>0.02</u>
2121912	Otros Documentos Comerciales por Pagar a CP - PROVEEDORES	<u>9,410.57</u>	<u>9,410.55</u>	<u>0.00</u>	<u>0.02</u>
2121912	PR00045 CIA. MERCANTIL FERRETERA SA DE CV	0.02	0.00	0.00	0.02
2121912	PR00064 DIANA SALDIVAR FLORES	7,730.55	7,730.55	0.00	0.00
2121912	PR00514 JOSE FRANCISCO OSNAYA VELAZQUEZ	1,680.00	1,680.00	0.00	0.00
217	Provisiones a Corto Plazo	<u>0.00</u>	<u>2,611,633.24</u>	<u>2,611,633.24</u>	<u>0.00</u>
2179	Otras Provisiones a Corto Plazo	<u>0.00</u>	<u>2,611,633.24</u>	<u>2,611,633.24</u>	<u>0.00</u>

UNIVERSIDAD TECNOLÓGICA DE TORREÓN

Balanza de Comprobación

Del 1 de mes de enero al 31 de mes de diciembre de 2013

Nivel 8



CUENTA	DESCRIPCIÓN	SALDO INICIAL	DEBE	HABER	SALDO FINAL
217910	Otras Provisiones a Corto Plazo - OTROS	0.00	2,611,633.24	2,611,633.24	0.00
217910	OT00004 UNIVERSIDAD TECNOLÓGICA DE TORREÓN	-455,569.01	2,611,633.24	2,611,633.24	-455,569.01
217910	Otras Provisiones a Corto Plazo - OTROS	455,569.01	0.00	0.00	455,569.01
218	CUENTAS POR PAGAR ACUMULADAS	1,298,276.39	23,757,489.45	23,102,974.32	643,761.26
2182	RETENCIONES A EMPLEADOS	376,476.24	14,174,056.79	14,316,875.26	519,294.71
21821	RETENCIONES FISCALES A EMPLEADOS	687,895.14	4,364,353.07	4,628,090.89	951,632.96
218213	RETENCION I.S.S.S.T.E.	376,476.24	3,388,125.69	3,409,354.17	397,704.72
218213	RETENCION I.S.S.S.T.E.	376,476.24	3,388,125.69	3,409,354.17	397,704.72
218217	RETENCION I.S.R.	687,895.14	4,364,353.07	4,628,090.89	951,632.96
218217	RETENCION I.S.R.	687,895.14	4,364,353.07	4,628,090.89	951,632.96
21822	RETENCIONES POR PRESTACIONES	136,500.43	4,840,299.62	4,698,151.79	-5,647.40
2182210	AHORRO SOLIDARIO	-5,391.68	138,763.26	138,507.54	-5,647.40
2182210	AHORRO SOLIDARIO	-5,391.68	138,763.26	138,507.54	-5,647.40
2182211	FOVISSSTE	141,892.11	2,758,895.77	2,617,003.66	0.00
2182211	FOVISSSTE	141,892.11	2,758,895.77	2,617,003.66	0.00
218224	RETENCION CAJA AHORRO	0.00	1,942,640.59	1,942,640.59	0.00
218224	RETENCION CAJA AHORRO	0.00	1,942,640.59	1,942,640.59	0.00

UNIVERSIDAD TECNOLÓGICA DE TORREÓN

Balanza de Comprobación

Del 1 de mes de enero al 31 de mes de diciembre de 2013



Universidad Tecnológica de Torreón
 Oficina de Planeación y Control de Gastos

Nivel: 8

CUENTA	DESCRIPCIÓN	SALDO INICIAL	DEBE	HABER	SALDO FINAL
21823	PRESTAMOS	0.00	1,403,145.89	1,403,145.89	0.00
218237	PRESTAMO I.S.S.S.T.E.	0.00	1,403,145.89	1,403,145.89	0.00
218237	PRESTAMO I.S.S.S.T.E.	0.00	1,403,145.89	1,403,145.89	0.00
21824	DESCUENTOS A TRABAJADORES	0.00	178,132.52	178,132.52	0.00
2182417	MEMBRESIAS	0.00	12,250.00	12,250.00	0.00
2182417	MEMBRESIAS	0.00	12,250.00	12,250.00	0.00
2182418	RETENCION PAPELERIA	0.00	12,192.88	12,192.88	0.00
2182418	RETENCION PAPELERIA	0.00	12,192.88	12,192.88	0.00
218242	RETENCION PENSION ALIMENTICIA	0.00	86,632.16	86,632.16	0.00
218242	RETENCION PENSION ALIMENTICIA	0.00	86,632.16	86,632.16	0.00
218246	RETENCION TENENCIAS Y PLACAS	0.00	67,057.48	67,057.48	0.00
218246	RETENCION TENENCIAS Y PLACAS	0.00	67,057.48	67,057.48	0.00
2183	APORTACIONES PATRONALES	0.00	8,684,978.63	8,684,978.63	0.00
218315	APORTACION DESPENSA	0.00	3,010,887.32	3,010,887.32	0.00
218315	APORTACION DESPENSA	0.00	3,010,887.32	3,010,887.32	0.00
218318	APORTACION AL SEGURO DE CESANTIA EN EDAD AVANZADA Y VEJEZ	0.00	800,728.24	800,728.24	0.00
218318	APORTACION AL SEGURO DE CESANTIA EN EDAD AVANZADA Y VEJEZ	0.00	800,728.24	800,728.24	0.00



Universidad Tecnológica de Torreón
 Sistema de Información de Gestión y Control

UNIVERSIDAD TECNOLÓGICA DE TORREÓN

Balanza de Comprobación

Del 1 de mes de enero al 31 de mes de diciembre de 2013

Nivel 8

CUENTA	DESCRIPCIÓN	SALDO INICIAL	DEBE	HABER	SALDO FINAL
218319	APORTACION DEPOSITOS PARA EL AHORRO SOLIDARIO	0.00	376,754.11	376,754.11	0.00
218319	APORTACION DEPOSITOS PARA EL AHORRO SOLIDARIO	0.00	376,754.11	376,754.11	0.00
21832	APORTACION I.S.S.S.T.E.	0.00	2,731,224.55	2,731,224.55	0.00
21832	APORTACION I.S.S.S.T.E.	0.00	2,731,224.55	2,731,224.55	0.00
218320	APORTACION FOVISSSTE	0.00	1,260,989.25	1,260,989.25	0.00
218320	APORTACION FOVISSSTE	0.00	1,260,989.25	1,260,989.25	0.00
21833	APORTACION FONDO DE PENSIONES	0.00	504,395.16	504,395.16	0.00
21833	APORTACION FONDO DE PENSIONES	0.00	504,395.16	504,395.16	0.00
2184	OTRAS RETENCIONES	34,149.37	80,614.05	57,624.32	11,159.64
218403	RETENCION POR CONSTRUCCION	24,893.84	24,893.84	0.00	0.00
21840301	RETENCION DEL 2/1000 C.M.I.C.	9,472.00	9,472.00	0.00	0.00
21840301	RETENCION DEL 2/1000 C.M.I.C.	9,472.00	9,472.00	0.00	0.00
21840302	RETENCION DEL 5/1000 INSP. Y VIG.	15,421.84	15,421.84	0.00	0.00
21840302	RETENCION DEL 5/1000 INSP. Y VIG.	15,421.84	15,421.84	0.00	0.00
21841	RETENCIONES FISCALES A TERCEROS	9,255.53	47,269.00	49,173.11	11,159.64
218412	RETENCION ISR HONORARIOS	9,219.53	46,941.00	48,865.18	11,143.71
218412	RETENCION ISR HONORARIOS	9,219.53	46,941.00	48,865.18	11,143.71

UNIVERSIDAD TECNOLÓGICA DE TORREÓN

Balanza de Comprobación

Del 1 de mes de enero al 31 de mes de diciembre de 2013

Nivel: 8



Universidad Tecnológica de Torreón
 Dirección de Administración y Servicios Académicos

CUENTA	DESCRIPCIÓN	SALDO INICIAL	DEBE	HABER	SALDO FINAL
218415	RETENCION IVA TRANSPORTISTAS	36.00	328.00	307.93	15.93
218415	RETENCION IVA TRANSPORTISTAS	36.00	328.00	307.93	15.93
21842	RETENCIONES OBRA PUBLICA	0.00	8,451.21	8,451.21	0.00
218421	I.C.I.C.	0.00	2,414.63	2,414.63	0.00
218421	I.C.I.C.	0.00	2,414.63	2,414.63	0.00
218422	I.V.C.	0.00	6,036.58	6,036.58	0.00
218422	I.V.C.	0.00	6,036.58	6,036.58	0.00
2186	OTRAS CUENTAS POR PAGAR ACUMULADAS	887,650.78	817,839.98	43,496.11	113,306.91
218613	IMPUESTOS POR PAGAR	91,221.00	0.00	0.00	91,221.00
218613	IMPUESTOS POR PAGAR	91,221.00	0.00	0.00	91,221.00
21865	ACREEDORES VARIOS	796,429.78	817,839.98	43,496.11	22,085.91
2186508	ACREEDORES VARIOS - EMPLEADOS	0.00	494.49	22,085.91	21,591.42
2186508	ACREEDORES VARIOS - EMPLEADOS	307,334.91	0.00	0.00	307,334.91
2186508	EM00020 LETICIA LOPEZ ROSALES	-305,854.46	0.00	0.00	-305,854.46
2186508	EM00022 ALBALICIA MARTINEZ HERNANDEZ	0.00	0.00	22,085.91	22,085.91
2186508	EM00035 CARMEN MAYELA QUINTERO OLIVARES	-1,480.45	444.49	0.00	-1,924.94
2186508	EM00502 SERJIO GUERRERO RANGEL	0.00	50.00	0.00	-50.00

UNIVERSIDAD TECNOLÓGICA DE TORREÓN

Balanza de Comprobación

Del 1 de mes de enero al 31 de mes de diciembre de 2013

Nivel 8



CUENTA	DESCRIPCIÓN	SALDO INICIAL	DEBE	HABER	SALDO FINAL
2186510	ACREEDORES VARIOS - OTROS	<u>796,429.78</u>	<u>817,345.49</u>	<u>21,410.20</u>	<u>494.49</u>
2186510	ACREEDORES VARIOS - OTROS	796,429.78	0.00	0.00	796,429.78
2186510	OT00014 TESORERIA DE LA FEDERACION	0.00	32,088.20	21,410.19	-10,678.01
2186510	OT00033 INNOVACION TECNOLOGICA EN EDUCACION SAPI	0.00	569,588.84	0.00	-569,588.84
2186510	OT00034 ALUMNOS	0.00	34,535.58	0.00	-34,535.58
2186510	OT00035 ISSSTE (PRESTAMOS)	0.00	42,880.90	0.00	-42,880.90
2186510	OT00036 SI BANCOS NO SIA	0.00	78,225.73	0.00	-78,225.73
2186510	OT00037 BANORTE	0.00	50,728.93	0.00	-50,728.93
2186510	OT00038 BERTHA ALICIA BARRIOS VALENZUELA	0.00	9,297.31	0.00	-9,297.31
2186510	OT00041 BANCOMER	0.00	0.00	0.01	0.01
22	PASIVO NO CIRCULANTE	<u>572,127.43</u>	<u>0.00</u>	<u>0.00</u>	<u>572,127.43</u>
224	Pasivos Diferidos a Largo Plazo	<u>572,127.43</u>	<u>0.00</u>	<u>0.00</u>	<u>572,127.43</u>
2249	Otros Pasivos Diferidos a Largo Plazo	<u>572,127.43</u>	<u>0.00</u>	<u>0.00</u>	<u>572,127.43</u>
224901	PRIMA DE ANTIGUEDAD	<u>377,460.80</u>	<u>0.00</u>	<u>0.00</u>	<u>377,460.80</u>
22490101	PRIMA DE ANTIGUEDAD RETIRO	<u>210,314.00</u>	<u>0.00</u>	<u>0.00</u>	<u>210,314.00</u>
22490101	PRIMA DE ANTIGUEDAD RETIRO	210,314.00	0.00	0.00	210,314.00
22490102	PRIMA DE ANTIGUEDAD TERMINACION	<u>167,146.80</u>	<u>0.00</u>	<u>0.00</u>	<u>167,146.80</u>

UNIVERSIDAD TECNOLÓGICA DE TORREÓN

Balanza de Comprobación

Del 1 de mes de enero al 31 de mes de diciembre de 2013

Nivel 8

CUENTA	DESCRIPCIÓN	SALDO INICIAL	DEBE	HABER	SALDO FINAL
22490102	PRIMA DE ANTIGUEDAD TERMINACION	167,146.80	0.00	0.00	167,146.80
224902	INDEMNIZACION LEGAL	<u>194,666.63</u>	0.00	0.00	<u>194,666.63</u>
22490201	INDEMNIZACION LEGAL TERMINACION	<u>194,666.63</u>	0.00	0.00	<u>194,666.63</u>
22490201	INDEMNIZACION LEGAL TERMINACION	194,666.63	0.00	0.00	194,666.63
3	HACIENDA PÚBLICA/ PATRIMONIO	<u>182,827,806.05</u>	<u>77,071,189.95</u>	<u>108,404,794.63</u>	<u>214,161,410.73</u>
31	Patrimonio Contribuido	<u>144,848,764.60</u>	<u>2,783,013.08</u>	<u>810,107.50</u>	<u>142,875,859.02</u>
313	Actualizaciones del Patrimonio	<u>144,848,764.60</u>	<u>2,783,013.08</u>	<u>810,107.50</u>	<u>142,875,859.02</u>
313	Actualizaciones del Patrimonio	144,848,764.60	2,783,013.08	810,107.50	142,875,859.02
32	Patrimonio Generado	<u>37,979,041.45</u>	<u>74,288,176.87</u>	<u>107,594,687.13</u>	<u>71,285,551.71</u>
321	Resultados del Ejercicio: (Ahorro/ Desahorro)	<u>0.00</u>	<u>74,288,176.87</u>	<u>90,747,860.68</u>	<u>16,459,683.81</u>
321	Resultados del Ejercicio: (Ahorro/ Desahorro)	0.00	74,288,176.87	90,747,860.68	16,459,683.81
322	Resultados de Ejercicios Anteriores	<u>37,979,041.45</u>	0.00	<u>295,000.66</u>	<u>38,274,042.11</u>
322	Resultados de Ejercicios Anteriores	37,979,041.45	0.00	295,000.66	38,274,042.11
324	Reservas	<u>57,962,487.07</u>	0.00	<u>16,193,773.00</u>	<u>74,156,260.07</u>
3241	Reservas de Patrimonio	<u>57,962,487.07</u>	0.00	<u>16,193,773.00</u>	<u>74,156,260.07</u>
3241	Reservas de Patrimonio	57,962,487.07	0.00	16,193,773.00	74,156,260.07
325	Rectificaciones de Resultados de Ejercicios Anteriores	<u>0.00</u>	0.00	<u>358,052.79</u>	<u>358,052.79</u>

UNIVERSIDAD TECNOLÓGICA DE TORREÓN

Balanza de Comprobación

Del 1 de mes de enero al 31 de mes de diciembre de 2013



Universidad Tecnológica de Torreón
Organismo Autónomo de Estudios e Investigación

Nivel 8

CUENTA	DESCRIPCIÓN	SALDO INICIAL	DEBE	HABER	SALDO FINAL
3252	Cambios por Errores Contables	0.00	0.00	358,052.79	358,052.79
3252	Cambios por Errores Contables	0.00	0.00	358,052.79	358,052.79
4	INGRESOS	0.00	90,747,860.68	90,747,860.68	0.00
41	Ingresos de Gestión	0.00	21,674,781.23	21,674,781.23	0.00
414	Derechos	0.00	21,440,659.58	21,440,659.58	0.00
4149	Otros Derechos	0.00	21,440,659.58	21,440,659.58	0.00
4149	Otros Derechos	0.00	21,440,659.58	21,440,659.58	0.00
415	Productos de Tipo Corriente	0.00	232,351.65	232,351.65	0.00
4159	Otros Productos que Generan Ingresos Corrientes	0.00	232,351.65	232,351.65	0.00
4159	Otros Productos que Generan Ingresos Corrientes	0.00	232,351.65	232,351.65	0.00
416	Aprovechamientos de Tipo Corriente	0.00	1,770.00	1,770.00	0.00
4169	Otros Aprovechamientos	0.00	1,770.00	1,770.00	0.00
4169	Otros Aprovechamientos	0.00	1,770.00	1,770.00	0.00
42	Participaciones, Aportaciones, Transferencias, Asignaciones, Subsidios y Otras Ayudas	0.00	67,447,567.00	67,447,567.00	0.00
421	Participaciones y Aportaciones	0.00	67,447,567.00	67,447,567.00	0.00
4211	Participaciones	0.00	67,447,567.00	67,447,567.00	0.00
4211	Participaciones	0.00	67,447,567.00	67,447,567.00	0.00

UNIVERSIDAD TECNOLÓGICA DE TORREÓN

Balanza de Corprobación

Del 1 de mes de enero al 31 de mes de diciembre de 2013

Nivel 8



Universidad Tecnológica de Torreón
 Sistema de Información de Control de Gastos

CUENTA	DESCRIPCIÓN	SALDO INICIAL	DEBE	HABER	SALDO FINAL
43	Otros Ingresos	0.00	1,625,512.45	1,625,512.45	0.00
431	Ingresos Financieros	0.00	1,510,153.45	1,510,153.45	0.00
4312	Intereses Ganados de Valores, Créditos, Bonos y Otros	0.00	1,510,153.45	1,510,153.45	0.00
43121	Intereses por Créditos, Bonos y Títulos y Valores Internos	0.00	1,510,153.45	1,510,153.45	0.00
43121	Intereses por Créditos, Bonos y Títulos y Valores Internos	0.00	1,510,153.45	1,510,153.45	0.00
435	Otros Ingresos	0.00	20,000.00	20,000.00	0.00
4359	Otros Ingresos varios	0.00	20,000.00	20,000.00	0.00
4359	Otros Ingresos varios	0.00	20,000.00	20,000.00	0.00
436	Ingresos Extraordinarios	0.00	95,359.00	95,359.00	0.00
436	Ingresos Extraordinarios	0.00	95,359.00	95,359.00	0.00
5	GASTOS Y OTRAS PÉRDIDAS	0.00	74,288,176.87	74,288,176.87	0.00
51	Gastos de Funcionamiento	0.00	74,288,176.87	74,288,176.87	0.00
511	Servicios Personales	0.00	50,899,427.87	50,899,427.87	0.00
5111	Remuneraciones al Personal de carácter Permanente	0.00	34,002,175.89	34,002,175.89	0.00
5111	Remuneraciones al Personal de carácter Permanente	0.00	34,002,175.89	34,002,175.89	0.00
5113	Remuneraciones Adicionales y Especiales	0.00	5,754,032.80	5,754,032.80	0.00
5113	Remuneraciones Adicionales y Especiales	0.00	5,754,032.80	5,754,032.80	0.00

UNIVERSIDAD TECNOLÓGICA DE TORREÓN

Balanza de Comprobación

Del 1 de mes de enero al 31 de mes de diciembre de 2013

Nivel 8

CUENTA	DESCRIPCIÓN	SALDO INICIAL	DEBE	HABER	SALDO FINAL
5114	Seguridad Social	0.00	6,687,615.18	6,687,615.18	0.00
5114	Seguridad Social	0.00	6,687,615.18	6,687,615.18	0.00
5115	Otras prestaciones sociales y económicas	0.00	4,455,604.00	4,455,604.00	0.00
5115	Otras prestaciones sociales y económicas	0.00	4,455,604.00	4,455,604.00	0.00
512	Materiales y Suministros	0.00	4,199,056.66	4,199,056.66	0.00
5121	Materiales de Administración, Emisión de Documentos y Artículos Oficiales	0.00	1,154,526.02	1,154,526.02	0.00
5121	Materiales de Administración, Emisión de Documentos y Artículos Oficiales	0.00	1,154,526.02	1,154,526.02	0.00
5122	Alimentos y Utensilios	0.00	409,810.80	409,810.80	0.00
5122	Alimentos y Utensilios	0.00	409,810.80	409,810.80	0.00
5123	Materias Primas y Materiales de Producción y Comercialización	0.00	7,653.68	7,653.68	0.00
5123	Materias Primas y Materiales de Producción y Comercialización	0.00	7,653.68	7,653.68	0.00
5124	Materiales y Artículos de Construcción y de Reparación	0.00	947,371.30	947,371.30	0.00
5124	Materiales y Artículos de Construcción y de Reparación	0.00	947,371.30	947,371.30	0.00
5125	Productos Químicos, Farmacéuticos y de Laboratorio	0.00	132,567.17	132,567.17	0.00
5125	Productos Químicos, Farmacéuticos y de Laboratorio	0.00	132,567.17	132,567.17	0.00
5126	Combustibles, Lubrificantes y Aditivos	0.00	293,912.36	293,912.36	0.00
5126	Combustibles, Lubrificantes y Aditivos	0.00	293,912.36	293,912.36	0.00

UNIVERSIDAD TECNOLÓGICA DE TORREÓN

Balanza de Comprobación

Del 1 de mes de enero al 31 de mes de diciembre de 2013

Nivel: 8

CUENTA	DESCRIPCIÓN	SALDO INICIAL	DEBE	HABER	SALDO FINAL
5127	Vestuario, Blancos, Prendas de Protección y Artículos Deportivos	0.00	801,839.77	801,839.77	0.00
5127	Vestuario, Blancos, Prendas de Protección y Artículos Deportivos	0.00	801,839.77	801,839.77	0.00
5129	Herramientas, Refacciones y Accesorios Menores	0.00	451,375.56	451,375.56	0.00
5129	Herramientas, Refacciones y Accesorios Menores	0.00	451,375.56	451,375.56	0.00
513	Servicios Generales	0.00	19,189,692.34	19,189,692.34	0.00
5131	Servicios Básicos	0.00	5,154,918.33	5,154,918.33	0.00
5131	Servicios Básicos	0.00	5,154,918.33	5,154,918.33	0.00
5132	Servicios de Arrendamiento	0.00	499,131.75	499,131.75	0.00
5132	Servicios de Arrendamiento	0.00	499,131.75	499,131.75	0.00
5133	Servicios Profesionales, Científicos y Técnicos y Otros Servicios	0.00	5,099,638.21	5,099,638.21	0.00
5133	Servicios Profesionales, Científicos y Técnicos y Otros Servicios	0.00	5,099,638.21	5,099,638.21	0.00
5134	Servicios Financieros, Bancarios y Comerciales	0.00	471,530.37	471,530.37	0.00
5134	Servicios Financieros, Bancarios y Comerciales	0.00	471,530.37	471,530.37	0.00
5135	Servicios de Instalación, Reparación, Mantenimiento y Conservación	0.00	1,793,893.92	1,793,893.92	0.00
5135	Servicios de Instalación, Reparación, Mantenimiento y Conservación	0.00	1,793,893.92	1,793,893.92	0.00
5136	Servicios de Comunicación Social y Publicidad	0.00	397,646.77	397,646.77	0.00
5136	Servicios de Comunicación Social y Publicidad	0.00	397,646.77	397,646.77	0.00

UNIVERSIDAD TECNOLÓGICA DE TORREÓN


Balanza de Comprobación

Del 1 de mes de enero al 31 de mes de diciembre de 2013


Nivel: 8

CUENTA	DESCRIPCIÓN	SALDO INICIAL	DEBE	HABER	SALDO FINAL
5137	Servicios de Traslado y Viáticos	0.00	1,405,404.45	1,405,404.45	0.00
5137	Servicios de Traslado y Viáticos	0.00	1,405,404.45	1,405,404.45	0.00
5138	Servicios Oficiales	0.00	2,026,484.68	2,026,484.68	0.00
5138	Servicios Oficiales	0.00	2,026,484.68	2,026,484.68	0.00
5139	Otros Servicios Generales	0.00	2,341,043.86	2,341,043.86	0.00
5139	Otros Servicios Generales	0.00	2,341,043.86	2,341,043.86	0.00
TOTAL BALANCE			\$17,669,918,077.19	\$17,669,918,077.19	

M.C. INDALECIO MEDINA HERNANDEZ
RECTOR



M.C. LAURA O. ZERMEÑO CASAS
DIRECTORA DE ADMON. Y FINANZAS





Para efectos de Cuenta Publica emito el siguiente:

Informe del Auditor Externo

Al Consejo Directivo de:

UNIVERSIDAD TECNOLÓGICA DE TORREON

A la Secretaria de Fiscalización y Rendición de Cuentas.

He auditado los estados financieros adjuntos de la **UNIVERSIDAD TECNOLÓGICA DE TORREON**, que comprenden el estado de situación financiera al 31 de diciembre 2013 y los estados de actividades, de cambios en la hacienda pública/patrimonio y flujos de efectivo correspondientes al ejercicio terminado en dicha fecha, así como un resumen de las políticas contables significativas y otra información explicativa.

Responsabilidad de la Administración en relación con los estados financieros.

La Administración es responsable de la preparación y presentación razonable de los estados financieros adjuntos de conformidad con la **Normatividad de Contabilidad Gubernamental y de Control Interno** que la Administración considere necesario para la preparación de los estados financieros libres de desviación significativa, debido a fraude o error.
Responsabilidad del Auditor.

Responsabilidad del Auditor

Mi responsabilidad es emitir una opinión respecto a los estados financieros llevando a cabo mi revisión de conformidad con las Normas Internacionales de Auditoría (N.I.A) y ética profesional. Dichas Normas exigen que la auditoría sea planeada con el fin de obtener una seguridad razonable sobre si los estados financieros están libres de desviaciones significativas.

Una auditoría conlleva la aplicación de procedimientos para obtener evidencia de revisión sobre los importes y la información revelada en los estados financieros. Los procedimientos seleccionados dependen del juicio del auditor, incluida la evaluación de los riesgos de desviación significativa en los estados financieros debido a fraude o error. Al efectuar dichas evaluaciones del riesgo, el auditor toma en cuenta el control interno relevante para la preparación y presentación razonable por parte del organismo de los estados financieros, con el fin de diseñar los procedimientos de auditoría que sean adecuados en función de las circunstancias, y no con la finalidad de expresar una opinión sobre la eficacia del control interno del organismo. Una auditoría también incluye la evaluación de lo adecuado de las políticas contables aplicadas y de la razonabilidad de las estimaciones contables realizadas por la Administración, así como la evaluación de la presentación de los estados financieros en su conjunto.

Considero que la evidencia de auditoría obtenida en mi revisión proporciona una base suficiente y adecuada para mi opinión de auditoría.



Opinión del Auditor

En mi opinión, los estados financieros presentan razonablemente, en todos los aspectos relevantes, la situación financiera de la **UNIVERSIDAD TECNOLÓGICA DE TORREON INSTITUTO**, al 31 de Diciembre de 2013, así como sus resultados, de cambios en la hacienda pública/patrimonio y sus flujos de efectivo correspondientes al ejercicio terminado en dicha fecha, de conformidad con las Normas de Contabilidad Gubernamental.

Torreón, Coahuila, Febrero 28, 2014.

C.P.C. Sergio Bernal García
Cedula profesional No.1516170
Reg.C.M.H.R.C.0058



Gobierno de
Coahuila

Una nueva forma
de gobernar



"2014, Año de las y los Jóvenes Coahuilenses"

Saltillo, Coahuila 25 de febrero de 2014.

Oficio No. 1.5-0139/2014

H. JUNTA DIRECTIVA DE LA UNIVERSIDAD TECNOLÓGICA DE TORREÓN.

Asunto: Informe del Comisario.

En cumplimiento a lo dispuesto en el Artículo 46, fracción I y II de la Ley de Entidades Paraestatales del Estado de Coahuila de Zaragoza, por ser parte de nuestras atribuciones de control, vigilancia, supervisión y evaluación como Comisarios, presentamos el Informe Anual sobre los Estados Financieros y respecto de la información presentada por el titular de la Entidad Paraestatal denominada UNIVERSIDAD TECNOLÓGICA DE TORREÓN, correspondiente al ejercicio 2013.

Para la elaboración de este informe se tomó en consideración el dictamen a los Estados Financieros emitido por el auditor externo, C.P.C. Sergio Bernal García, del Despacho BERNAL GARCÍA Y ASOCIADOS, S.C.; y los informes que el titular de la Universidad presentó en las sesiones de la Junta de Directiva.

Una vez analizado y evaluado el contenido de la documentación descrita en el párrafo anterior, nuestra opinión consiste en que los saldos, cifras y/o información que se incluye en los estados financieros, presupuestales e informes, se presentan razonablemente en todos sus aspectos relevantes.

En este sentido, consideramos que no existe inconveniente para que este H. Órgano de Gobierno, en cumplimiento al artículo 17, fracción VIII de la Ley de Entidades Paraestatales del Estado de Coahuila de Zaragoza, autorice los Estados Financieros, presupuestales e informes correspondientes al ejercicio de 2013 de la UNIVERSIDAD TECNOLÓGICA DE TORREÓN. Exhortando a la Administración del Organismo, para que atiendan oportunamente las medidas correctivas y preventivas que en su caso, emitan las instancias competentes en auditorías, revisiones, fiscalizaciones, etc.

Sin otro asunto en particular, quedo a sus apreciables órdenes.

ATENTAMENTE
"SUFRAGIO EFECTIVO, NO REELECCIÓN"

C O M I S A R I O

LIC. MA. DEL PILAR E. PÉREZ VALDÉS
TITULAR

LIC. FERNANDO JAVIER GUTIÉRREZ PADILLA
SUPLENTE

c.c.p. LIC. JORGE E. VERASTEGUI SAUCEDO, Secretario de Fiscalización y Rendición de Cuentas.

Estamos haciendo
las cosas bien

Gerente Luis Echeverría
Y Eje
Centro Metropolitano
C.P. 25020
Saltillo, Coahuila
(844) 986-9800
www.coahuila.gob.mx



Gobierno de
Coahuila

Una nueva forma
de gobernar



"2014, Año de las y los Jóvenes Coahuilenses"

Saltillo, Coahuila 05 de marzo de 2014.

Oficio No. 1.5.-0235/2014


ING. INDALECIO MEDINA HERNÁNDEZ
RECTOR
UNIVERSIDAD TECNOLÓGICA DE TORREÓN
PRESENTE.

En cumplimiento a lo dispuesto en las fracciones I y III del Artículo 46 de la Ley de Entidades Paraestatales del Estado de Coahuila y con la finalidad de observar, lo estipulado en la fracción VIII del Artículo 17 de la misma Ley, por este conducto me permito remitir el Informe Anual de los Estados Financieros presentado por el Comisario del Organismo.

Es oportuno mencionar que el informe en cuestión debe ser incluido en la Cuenta Pública 2013 y deberá presentarse según lo indicado en los artículos 18 y 20 de la Ley de Fiscalización Superior del Estado de Coahuila.

Agradeciendo de antemano su atención al presente, quedo a sus apreciables ordenes.

ATENTAMENTE
"SUFRAGIO EFECTIVO, NO REELECCIÓN"
LA SUBSECRETARIA DE AUDITORÍA GUBERNAMENTAL
Y DESARROLLO ADMINISTRATIVO


LIC. MA. DEL PILAR E. PÉREZ VALDÉS

eriférico Luis Echeverría
Y Eje 2,
Centro Metropolitano
C.P. 25020
Saltillo, Coahuila
(844) 986-9800
www.coahuila.gob.mx

c.c.p. LIC. JORGE E. VERASTEGUI SAUCEDO, Secretario de Fiscalización y Rendición de Cuentas // C.P. PABLO JAVIER ÁLVAREZ GARCÍA, Director General de Auditoría Externa y Cuenta Pública

ACUERDO DE LA PRIMER SESIÓN EXTRAORDINARIA 2014 DEL H. CONSEJO DIRECTIVO DE LA UNIVERSIDAD TECNOLÓGICA DE TORREÓN

Fecha: 06 DE MARZO DE 2014

Lugar: Sala de Juntas de Rectoría

ACUERDO 50 14 246

APROBACIÓN DE LA CUENTA PÚBLICA PARA EL EJERCICIO FISCAL 2013 DE LA UNIVERSIDAD TECNOLÓGICA DE TORREÓN.

% AVANCE	PRESUPUESTO AUTORIZADO	PRESUPUESTO EJERCIDO
0	NO APLICA	NO APLICA

JUSTIFICACIÓN, ACCIONES REALIZADAS, ACCIONES POR REALIZAR Y/O COMENTARIOS REFERENTES A ESTE ACUERDO

DE CONFORMIDAD A LA LEY DE FISCALIZACIÓN SUPERIOR PARA EL ESTADO DE COAHUILA DE ZARAGOZA, EN DONDE SE ESTABLECE QUE LA CUENTA PUBLICA TIENE QUE SER PRESENTADA EN TIEMPO Y FORMA ANTE EL CONGRESO DEL ESTADO, ADEMÁS DAR CUMPLIMIENTO A LAS REGLAS PARA LA PRESENTACIÓN Y CONTENIDO DE LA CUENTA PUBLICA CORRESPONDIENTE AL EJERCICIO FISCAL 2013, SE SOLICITA LA APROBACIÓN DEL CONSEJO DIRECTIVO DE LA CITADA CUENTA PUBLICA EN SESIÓN EXTRAORDINARIA, CON LA FINALIDAD DE PRESENTARLA OPORTUNAMENTE ANTE EL CONGRESO DEL ESTADO. SE ANEXAN OFICIOS DE LA SEFIR NO. 1.5-0139/2014 Y 1.5-0235, DE FECHA 28 DE FEBRERO DE 2014 Y 05 DE MARZO DE 2014, RESPECTIVAMENTE.








SOLICITUD

SE SOLICITA LA APROBACIÓN DE LA CUENTA PUBLICA DEL EJERCICIO FISCAL 2013 DE LA UNIVERSIDAD TECNOLÓGICA DE TORREÓN.

ACUERDO DEL CONSEJO DIRECTIVO

LA JUNTA DE CONSEJO POR UNANIMIDAD APRUEBA LA CUENTA PUBLICA DEL EJERCICIO FISCAL 2013 DE LA UNIVERSIDAD TECNOLÓGICA DE TORREÓN.

FIRMAS DE LOS CONSEJEROS QUE AVALAN EL DICTAMEN

 <hr style="width: 80%; margin: 0 auto;"/> PROFR. JESÚS MANUEL DE LA GARZA LONG	 <hr style="width: 80%; margin: 0 auto;"/> PROFR. PEDRO FLOREZ VÁZQUEZ	 <hr style="width: 80%; margin: 0 auto;"/> PROFR. JUAN FCO. TORRES SOLANO
 <hr style="width: 80%; margin: 0 auto;"/> PROFR. JUAN MANUEL RÍOS ORTEGA	 <hr style="width: 80%; margin: 0 auto;"/> ING. PEDRO CARLOS DE LA CRUZ LÓPEZ	 <hr style="width: 80%; margin: 0 auto;"/> LIC. MANTEL DE LA PARRA VIESCA
 <hr style="width: 80%; margin: 0 auto;"/> M.C. INDALECIO MEDINA HERNÁNDEZ		

SEP



UTT

Universidad Tecnológica de Torreón
Órgano Público Descentralizado del Gobierno del Estado de Coahuila


UTP

COORDINACIÓN GENERAL DE INVESTIGACIONES TECNOLÓGICAS Y PROFESIONALES

Gobierno de Coahuila



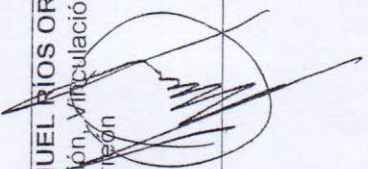

Una nueva forma de Gobernar

SEDU




Universidad Tecnológica de Torreón

Organismo Público Descentralizado del Gobierno del Estado de Coahuila

VOCAL TITULAR	VOCAL SUPLENTE
<p>ING. PEDRO CARLOS DELGADO LÓPEZ Director General del Parque Industrial "Las Américas"</p> 	SIN TEXTO
<p>LIC. MANUEL DE LA PARRA VIESCA Director General de Serex del Norte, S.A. de C.V.</p> 	SIN TEXTO
SIN TEXTO	<p>PROFR. JUAN MANUEL RIOS ORTEGA Dirección de Educación, Vinculación, Cultura y Deporte del R. Ayuntamiento de Torreón</p> 
	<p>M.C. INDALICIO MEDINA HERNANDEZ Rector de la Universidad Tecnológica de Torreón</p> 




TORREÓN COAH., A 6 DE MARZO DE 2014



Universidad Tecnológica de Torreón

Organismo Público Descentralizado del Gobierno del Estado de Coahuila

LISTA DE ASISTENCIA DE LA PRIMER SESIÓN EXTRAORDINARIA DEL AÑO 2014, DEL CONSEJO DIRECTIVO DE LA UNIVERSIDAD TECNOLÓGICA DE TORREÓN

VOCAL TITULAR	VOCAL SUPLENTE
SIN TEXTO	<p>PROFR. JESÚS MANUEL DE LA GARZA LONG Subsecretario de Educación Media Superior de la Secretaría de Educación de Coahuila.</p> 
	<p>PROFR. PEDRO FLORES VÁZQUEZ Director de Enlace y Vinculación con Instituciones de Educación Superior de la Secretaría de Educación de Coahuila.</p> 
SIN TEXTO	<p>PROFR. JUAN FRANCISCO TORRES SOLANO Delegación de la SEP en el Estado de Coahuila de Zaragoza</p> 

**PROGRAMA OPERATIVO ANUAL 2013
TERCER INFORME DE SEGUIMIENTO**

SEPTIEMBRE - DICIEMBRE 2013

1. ATENCIÓN A LA DEMANDA:

Comportamiento de la matrícula en este cuatrimestre:

PROGRAMA EDUCATIVO TSU	MATRÍCULA INICIAL	BAJAS	MATRÍCULA FINAL
Procesos Industriales Área Manufactura	370	46	324
Mecatrónica Área Automatización	355	61	294
Mantenimiento Área Industrial	531	80	451
Mecánica Industrial	211	39	172
Mecatrónica Área Sistemas de Manufactura Flexible	350	76	274
Administración Área Administración y Evaluación de Proyectos	310	46	264
Tecnologías de la Información y Comunicación Área Redes y Telecomunicaciones	326	52	274
Tecnologías de la Información y Comunicación Área en Informática	66	9	57
NIVEL 5A			
Tecnologías de la Producción	150	13	137
Mantenimiento Industrial	158	6	152
Metal Mecánica	141	19	122
Mecatrónica	248	26	222
Gestión de Proyectos	143	4	139
Tecnología de la Información	133	10	123
T O T A L	3,492	487	3,005

• **BAJAS:**

En este periodo se registraron un total de 487 bajas, distribuidas las causas de la siguiente manera:

CAUSAS	TOTALES
Bajo Rendimiento Académico	218
Problemas Personales y Familiares	55
Problemas Económicos	33
Incumplimiento de expectativas	33
Problemas Laborales	63
Problemas de Salud	14
Cambio de Escuela	18
Cambio de Carrera	24
Cambio de Ciudad	17
Otras	12
T O T A L	487

**PROGRAMA OPERATIVO ANUAL 2013
TERCER INFORME DE SEGUIMIENTO**

• **EGRESOS:**

En este periodo escolar se dan dos registros de egresados, en total egresan 138 alumnos, dando un total de 5,726 en Técnico Superior Universitario. Así como la séptima generación de continuidad de estudios (Ingenierías) sumando a 841 egresados.

EGRESADOS POR PROGRAMA EDUCATIVO Y GENERACIÓN DE T.S.U.

PROGRAMA EDUCATIVO	1ª	2ª	3ª	4ª	5ª	6ª	7ª	8ª	9ª	10ª	11ª	12ª	13ª	14ª	15ª	16ª	17ª	18ª
Procesos Industriales Área Manufactura	45	29	45	22	104	41	101	87	99	94	74	45	34	18	60	53	96	0
Mecatrónica Área Automatización	16	16	29	32	41	21	61	57	49	37	46	35	32	24	35	58	53	20
Mantenimiento Área Industrial	30	-	23	-	57	14	56	50	65	64	48	63	72	70	112	99	145	24
Mecánica Industrial	10	18	17	-	35	-	38	41	49	57	66	67	57	48	109	93	50	0
Mecatrónica Área Sistemas de Manufactura Flexible	-	-	-	-	-	-	45	72	164	135	118	87	77	96	144	121	83	24
Administración Área Administración y Evaluación de Proyectos	-	-	-	-	-	-	-	-	-	65	95	87	117	104	87	90	65	19
Tecnologías de la Información y Comunicación Área Redes y Telecomunicaciones	-	-	-	-	-	-	-	-	-	-	-	-	-	56	104	107	85	23
TOTAL	101	63	114	54	237	76	301	307	426	452	447	384	389	416	651	621	577	110

EGRESADOS POR PROGRAMA EDUCATIVO EN INGENIERÍA

PROGRAMA EDUCATIVO	1ª	2ª	3ª	4ª	5ª	6ª	7ª
Ingeniería Tecnologías de la Producción	35	18	18	0	53	0	0
Ingeniería Mantenimiento Industrial	35	20	25	1	53	19	0
Ingeniería Metal Mecánica	32	37	26	0	50	2	1
Ingeniería en Mecatrónica	50	60	48	32	61	37	26
Ingeniería Gestión de Proyectos	-	-	-	-	-	36	0
Ingeniería Tecnologías de la Información	-	-	-	-	-	65	1
TOTAL	152	135	117	33	217	159	28

**PROGRAMA OPERATIVO ANUAL 2013
TERCER INFORME DE SEGUIMIENTO**

• **TITULACIÓN:**

Se cuentan con 5,379 titulados de 7 especialidades de Técnico Superior Universitario

TASA DE TITULACIÓN

GENERACION	EGRESADOS	TITULADOS	TASA
Primera	101	87	86%
Segunda	63	46	73%
Tercera	114	80	70%
Cuarta	54	41	76%
Quinta	237	202	85%
Sexta	76	57	75%
Séptima	301	275	91%
Octava	307	288	94%
Novena	426	339	80%
Décima	452	369	82%
Onceava	447	447	100%
Doceava	384	384	100%
Treceava	389	389	100%
Catorceava	416	416	100%
Décima quinta	651	651	100%
Dieciseisava	621	621	100%
Diecisieteava	577	577	100%
Decimooctava	110	110	100%
TOTAL	5,726	5,379	94%

2. CALIDAD DE LA EDUCACIÓN:

PERSONAL DOCENTE

PROFESORES EN EL CUATRIMESTRE

CARRERAS	PTC	PA
Procesos Industriales Área Manufactura	8	22
Mecatrónica Área Automatización	11	11
Mantenimiento Área Industrial	12	24
Mecánica Industrial	9	12
Mecatrónica Área Sistemas de Manufactura Flexible	7	24
Administración Área Administración y Evaluación de Proyectos	8	20
Tecnologías de la Información y Comunicación Área Redes y Telecomunicaciones	10	23
TOTAL	65	136

PTC = Profesores de Tiempo Completo

**PROGRAMA OPERATIVO ANUAL 2013
TERCER INFORME DE SEGUIMIENTO**

PA = Profesores de Asignatura

- POR NIVEL ACADÉMICO:**

GRADO	PTC		PA	
	#	TITULADOS	#	TITULADOS
TÉCNICO	0	0	6	2
LICENCIATURA	10	10	78	77
MAESTRÍA	53	41	51	32
DOCTORADO	2	0	1	0
TOTAL	65	51	136	111

3. VINCULACIÓN CON EL SECTOR PRODUCTIVO DE BIENES Y SERVICIOS:

Incrementando el vínculo con el sector productivo y social, se efectuaron visitas a las empresas de la región.

- VISITAS EFECTUADAS A LAS EMPRESAS DE LA REGIÓN:**

PROGRAMA EDUCATIVO	VISITAS
Procesos Industriales Área Manufactura	7
Mantenimiento Industrial	5
Administración Área Administración y Evaluación de Proyectos	2
TOTAL	14

ESTADÍAS

- ALUMNOS COLOCADOS EN ESTADÍA:**

En el cuatrimestre se colocaron en estadía a 132 alumnos.

PROGRAMA EDUCATIVO	TSU
Mecatrónica Área Automatización	23
Mantenimiento Industrial	32
Mecatrónica área de Manufactura	30
Administración y Evaluación de Proyectos	22
Tecnologías de la Información y Comunicación	25
TOTAL	132

**PROGRAMA OPERATIVO ANUAL 2013
TERCER INFORME DE SEGUIMIENTO**

EGRESADOS COLOCADOS

En el seguimiento a las generaciones de egresados, en la siguiente tabla se muestra la colocación en el mercado laboral que incluye los egresados que terminaron sus estudios en abril 2013:

• **POR NIVEL ORGANIZACIONAL:**

NIVEL	16 ^a	17 ^a	2 ^a ING	3 ^a ING	4 ^a ING	5 ^a ING	TOTAL
Personal de Apoyo	199	81	85	73	23	74	535
Supervisor	21	5	15	10	8	18	77
Mandos Medios	0	0	2	0	0	0	2
Negocio Propio	2	4	0	3	0	2	11
TOTAL	222	90	102	86	31	94	625

• **POR BOLSA DE TRABAJO:**

PROGRAMAS EDUCATIVOS		EGRESADOS QUE SE INCORPORAN AL MERCADO LABORAL A TRAVÉS DE LA BOLSA DE TRABAJO	
T S U	INGENIERÍAS	T S U	INGENIERÍAS
Procesos Industriales	Tecnologías de la Producción	43	18
Mecatrónica Área Automatización	-	19	0
Mantenimiento Área Industrial	Mantenimiento Industrial	63	9
Mecatrónica Área Sistemas de Manufactura Flexible	Mecatrónica	56	25
Mecánica	Metal Mecánica	69	49
Administración Área Administración y Evaluación de Proyectos	Gestión de Proyectos	47	0
Tecnologías de la Información	Tecnologías de la Información	27	2
TOTAL		324	103

• Nota: Acumulativo hasta noviembre 2013

**PROGRAMA OPERATIVO ANUAL 2013
TERCER INFORME DE SEGUIMIENTO**

4. ADMINISTRATIVO

Los 335 elementos que actualmente integran la planta de personal Administrativo de la Universidad Tecnológica de Torreón se encuentran distribuidos de la siguiente manera:

- PERSONAL ADMINISTRATIVO:**

PUESTO	SEPTIEMBRE
Rector	1
Secretario	2
Directores de Área	10
Subdirector	5
Jefes de Departamento	12
Coordinadores	12
Jefes de Oficina	10
Ingeniero en Sistemas	3
Analistas	15
Técnicos	6
Personal de Apoyo	23
Chofer	3
Enfermera	2
Personal de Mantenimiento	6
Profesores de Tiempo Completo	65
Profesores de Asignatura	136
Auxiliares de Laboratorio	24
TOTAL	335

- POR CATEGORÍA**

PERSONAL POR CATEGORÍA	No.
MANDOS MEDIOS Y SUPERIORES	30
ADMINISTRATIVO Y APOYO	80
PROFESORES TIEMPO COMPLETO	65
PROFESORES ASIGNATURA	136
AUXILIARES DE LABORATORIO	24
TOTAL	335

PROGRAMA OPERATIVO ANUAL AÑO 2013

FORMATO 01 "DESARROLLO DE PROCESOS"
UNIVERSIDAD TECNOLÓGICA DE TORREÓN

DENOMINACIÓN DEL PROCESO: ACADEMICO Y DE EDUCACION CONTINUA		NUM. DE PROCESO	TIPO DE PROCESO		MEJORA DE LA CALIDAD DE								
		1 y 2	PROGRAMA EDUCATIVO	PROCESO DE GESTION									
				X									
ÁREA RESPONSABLE DEL PROCESO: ADMINISTRACIÓN Y FINANZAS													
OBJETIVO DEL PROCESO													
Brindar servicios educativos eficientes y eficaces en los procesos estratégicos de gestión institucional, implementando metodologías para el seguimiento de los indicadores del sistema de gestión que apoyen los objetivos y metas de la universidad.													
PROGRAMA, PROCESO O PROYECTO DEL PIDE AL QUE SE DA ATENCIÓN													
5. Gestión Institucional 6. Ampliación y Modernización de los Espacios Académicos.													
PROBLEMÁTICA QUE ATIENDE EL PROCESO E IMPACTO		Conlar con un sistema integral de información administrativa que permita una planeación y toma de decisiones oportuna y exacta.											
DENOMINACIÓN DEL INDICADOR	1. Ejecutar el presupuesto al 100%. 2. Atender las observaciones de auditoría al 100%. 3. Revisar los reportes emitidos.	FÓRMULA DEL INDICADOR	1. Presupuesto Ejercido/Presupuesto Autorizado 2. Observaciones cumplidas/Total de observaciones emitidas 3. Reportes revisados/Total de reportes emitidos	FECHA DE CUMPLIMIENTO DE LA META DEL INDICADOR	De enero a diciembre								
META A ALCANZAR:		AVANCE DE CUMPLIMIENTO DE LA META DEL INDICADOR (por cuatrimestre)											
NIVEL (número)	ACTUAL (%)	META A ALCANZAR	PRIMERO NUM	SEGUNDO	TERCERO								
		1 100%	1 33%	1 94%	1 89%								
		1 100%	0 0%	4 100%									
		12 100%	4 33%	8 65%	12 100%								
El recurso llevo al final del año													
En proceso de auditoría													
Cumplida													
ESTRATEGIAS: Revisar los reportes emitidos de conformidad al presupuesto autorizado. 2. Dar seguimiento y cumplimiento a las observaciones realizadas.													
CALENDARIZACIÓN DE LAS PRINCIPALES ACTIVIDADES													
ACTIVIDADES	UNIDAD DE MEDIDA	META ANUAL	CALENDARIO 2013 CUATRIMESTRAL									Justificación de las desviaciones positivas o negativas	ÁREA EJECUTORA
			1			2			3				
			PROG	ALC	PROG	ALC	PROG	ALC					
Revisión del programa de adquisiciones	Porcentual	100%	1 100%	1 100%							4 34%		Admón. y Finanzas
Revisión de Estados Financieros	Estados financieros	12	4 33%	4 33%	4 33%	4 33%	4 33%	4 34%	4 34%	1 34%			Admón. y Finanzas
Realizar arqueos de caja	Arqueos	12	4 33%	4 33%	4 33%	4 33%	4 34%	4 34%	1 34%				Admón. y Finanzas
Seguimiento a observaciones de auditorías	Porcentual	100%	1 33%	1 33%	1 33%	1 33%	1 34%	4 34%					Admón. y Finanzas
Revisión de anteproyecto de presupuesto	Porcentual	100%	4 33%	4 33%	4 33%	4 33%	4 34%	2 34%	4 100%				Admón. y Finanzas
Asistir a reuniones de la CGUT y de otros organismos	Reuniones	5	1 33%	3 60%	2 33%	2 100%	2 34%	4 100%					Admón. y Finanzas
Revisión de requisiciones	Porcentual	100%	4 100%	4 100%	4 100%	4 100%	4 100%	1 34%					Admón. y Finanzas
Revisión del programa de mantenimiento preventivo	Revisiones	3	1 33%	1 33%	1 33%	1 33%	1 34%	1 34%					Admón. y Finanzas
Revisión del programa de capacitación	Revisiones	3	1 33%	1 33%	1 33%	1 33%	1 34%	5 43%				Se realizaron extraordinarias	Admón. y Finanzas
Asistir a reuniones de MMYS	Reuniones	12	4 33%	4 33%	4 33%	4 33%	4 34%	6 51%				Se realizaron extraordinarias	Admón. y Finanzas
Realizar reuniones mensuales departamentales del área	Reuniones	12	4 33%	4 33%	4 33%	4 33%	4 34%	1 34%					Admón. y Finanzas
Participar en el comité de adquisiciones	Porcentual	100%	1 33%	1 33%	1 33%	1 100%	1 34%	1 34%					Admón. y Finanzas
Seguimiento acciones de mejora	Porcentual	100%	1 33%	1 33%	1 33%	1 33%	1 34%	7 175%				Recursos extraordinarios	Admón. y Finanzas
Recuperación de cartera	Porcentual	100%	1 33%	1 33%	1 33%	1 33%	1 34%						Admón. y Finanzas
Realizar licitaciones para adquisición de mobiliario y equipamiento	Porcentual	100%	1 25%	5 100%	2 50%	2 50%	1 25%	1 34%					Admón. y Finanzas
Realizar informes cuatrimestrales	Informes	3	1 33%	1 33%	1 33%	1 33%	1 34%	1 34%					Admón. y Finanzas
Actualizar la página de transparencia y acceso a la información	Porcentual	100%	1 33%	1 33%	1 33%	2 66%	1 34%	1 34%					Admón. y Finanzas
Entrega de información para auditoría	Porcentual	3	1 33%	1 33%	1 33%	1 33%	1 34%	1 50%					Admón. y Finanzas
Actualizar la página de entrega recepción	Porcentual	100%	1 50%	1 50%			1 50%	1 50%					Admón. y Finanzas
Publicar la información de acuerdo a la normatividad	Porcentual	100%	1 50%	1 50%			1 50%	1 50%					Admón. y Finanzas
PRESUPUESTO ESTIMADO POR PROCESO				\$								OBSERVACIONES	
INGRESOS PROPIOS:				386,057.80									
FEDERAL:				603,132.63									
ESTATAL:				478,432.86									
TOTAL:				1,467,623.29									

M.C. INDALECIO MARTÍN HERNÁNDEZ
Revisor

M.C. LAURA OFELIA ZERMEÑO CASAS
Directora de Admón. y Finanzas

PROGRAMA OPERATIVO ANUAL AÑO 2013

FORMATO 01 "DESARROLLO DE PROCESOS"

UNIVERSIDAD TECNOLÓGICA: TORREÓN

DENOMINACIÓN DEL PROCESO: ACADEMICO Y EDUCACION CONTINUA	NUM. DE PROCESO	TIPO DE PROCESO		MEJORA DE LA CALIDAD DE
	1 y 2	PROGRAMA EDUCATIVO	PROCESO DE GESTION	
ÁREA RESPONSABLE DEL PROCESO: ADMINISTRACIÓN Y FINANZAS		X		
OBJETIVO DEL PROCESO				
Elaborar presupuestos de operación y controlar el ejercicio de los recursos asignados para la universidad.				
PROGRAMA, PROCESO O PROYECTO DEL PIDE AL QUE SE DA ATENCIÓN				
5. Gestión Institucional.				

PROBLEMÁTICA QUE ATIENDE EL PROCESO E IMPACTO: Anticipar gastos e ingresos que permitan planear la operación de la UTT y controlar el ejercicio del mismo a través de una programación congruente con los recursos asignados.

DENOMINACIÓN DEL INDICADOR	1. Contar con un presupuesto anticipado de la UTT. 2. Contar con un presupuesto final de los recursos asignados. 3. Tener la contabilidad actualizada. 4. Elaborar los Estados Financieros en tiempo y cumpliendo con la normatividad legal aplicable. 5. Elaborar reportes del seguimiento de los apoyos que recibe la institución. 6. Solventar al 100% las observaciones de las auditorías.	FÓRMULA DEL INDICADOR	1. Presupuesto asignado/Presupuesto radicado 2. Presupuesto radicado/Presupuesto ejercido 3. No. de reportes entregados/Total de reportes programados 4. No. de estados financieros elaborados/Total de estados financieros programados 5. No. de reportes elaborados/Total de reportes programados 6. No. de observaciones solventadas/Total de observaciones	FECHA DE CUMPLIMIENTO DE LA META DEL INDICADOR	De Enero a Diciembre
----------------------------	---	-----------------------	---	--	----------------------

META A ALCANZAR:			AVANCE DE CUMPLIMIENTO DE LA META DEL INDICADOR (por cuatrimestre)					
NIVEL (número)	ACTUAL (%)	META A ALCANZAR (número) (%)	PRIMERO NUM %	SEGUNDO NUM %	TERCERO NUM %	CUARTO NUM %	ESTADO	COMENTARIOS
1	100%	1 100%	0 0%	1 100%			Cumplida	2014
1	100%	1 100%	1 100%				Cumplida	2013
1	100%	1 100%	1 33%	2 66%	3 100%		Cumplida	
3	100%	1 100%	1 33%	2 66%	3 100%		Cumplida	
12	100%	4 33%	8 66%	12 100%			Cumplida	
1	100%	0 0%	1 100%	2 100%			Cumplida	se basa en el resultado de auditorías

ESTRATEGIAS: controlar el ejercicio del mismo a través de una programación congruente con los recursos asignados.

CALENDARIZACIÓN DE LAS PRINCIPALES ACTIVIDADES

ACTIVIDADES	UNIDAD DE MEDIDA	META ANUAL	CALENDARIO 2013 CUATRIMESTRAL									Justificación de las desviaciones positivas o negativas	ÁREA EJECUTORA
			1		2		3		4				
			PROG	ALC	PROG	ALC	PROG	ALC	PROG	ALC			
Elaborar un presupuesto anticipado para el ejercicio 2014	Porcentual	100%	1 50%	0 0%	1 50%	1 50%							Servicios Contables y Presupuestales
Elaborar un presupuesto final para el ejercicio 2013	Porcentual	100%	1 100%	1 100%									Servicios Contables y Presupuestales
Dar seguimiento y control del ejercicio de los recursos	Porcentual	100%	1 33%	1 33%	1 33%	1 33%	1 34%	1 34%					Servicios Contables y Presupuestales
Elaboración y entrega de reportes financieros	Reportes	3	1 33%	1 33%	1 33%	1 33%	1 34%	1 34%					Servicios Contables y Presupuestales
Recibir capacitación	Capacitación	2	1 50%	1 50%	1 50%	1 50%							Servicios Contables y Presupuestales
Participar en las actividades y comisiones que se asignen al Depto.	Porcentual	100%	1 33%	1 33%	1 33%	1 33%	1 34%	1 34%					Servicios Contables y Presupuestales
Reuniones de departamento	Reuniones	3	1 33%	1 33%	1 33%	1 33%	1 34%	1 34%					Servicios Contables y Presupuestales
Clasificar y registrar operaciones	Porcentual	100%	1 33%	1 33%	1 33%	1 33%	1 34%	1 34%					Servicios Contables y Presupuestales
Depurar saldos de cuentas	Porcentual	100%	1 33%	1 33%	1 33%	1 33%	1 34%	1 34%					Servicios Contables y Presupuestales
Custodiar el control interno que se maneja en el manual de la UT.	Porcentual	100%	1 33%	1 33%	1 33%	1 33%	1 34%	1 34%					Servicios Contables y Presupuestales
Emilir estados financieros	Porcentual	1	1 33%	1 33%	1 33%	1 33%	1 34%	1 34%					Servicios Contables y Presupuestales
Cumplir con las obligaciones Fiscales y de Seguridad Social	Porcentual	100%	1 33%	1 33%	1 33%	1 33%	1 34%	1 34%					Servicios Contables y Presupuestales
Solventar observaciones de auditorías externas	Porcentual	100%	1 33%	1 33%	1 33%	1 33%	1 34%	1 34%					Servicios Contables y Presupuestales
Pago de auditorías (servicios y materiales necesarios)	Porcentual	1	1 33%	1 33%	1 33%	1 33%	1 34%	1 34%					Servicios Contables y Presupuestales

PRESUPUESTO		OBSERVACIONES
PRESUPUESTO ESTIMADO POR PROCESO	\$	
INGRESOS PROPIOS:	94,519.90	
FEDERAL:	91,523.39	
ESTATAL:	81,931.68	
TOTAL:	267,974.97	

M.C. INDALECIO MEDINA HERNÁNDEZ
 Recibo

M.C. LAURA OFELIA ZERMENO CASAS
 Directora de Admisión y Finanzas

PROGRAMA OPERATIVO ANUAL AÑO 2013

FORMATO 01 "DESARROLLO DE PROCESOS"
UNIVERSIDAD TECNOLÓGICA: TORREÓN

DENOMINACIÓN DEL PROCESO: ACADEMICO		NUM. DE PROCESO		TIPO DE PROCESO		MEJORA DE LA CALIDAD DE				
		1		PROGRAMA EDUCATIVO		PROCESO DE GESTIÓN				
						X				
ÁREA RESPONSABLE DEL PROCESO:				ADMINISTRACIÓN Y FINANZAS						
OBJETIVO DEL PROCESO										
PROGRAMA, PROCESO O PROYECTO DEL PIDE AL QUE SE DA ATENCIÓN										
5. Gestión Institucional.										
PROBLEMÁTICA QUE ATIENDE EL PROCESO E IMPACTO		Lograr una mayor competitividad en el personal que labora en la institución, así como alcanzar un clima favorable que coadyuve a la consolidación de la universidad.								
DENOMINACIÓN DEL INDICADOR	1. Ejecutar un programa de capacitación mínimo en un ochenta por ciento de su programación. 2. Capacitar al cuerpo docente 3. Capacitación al personal Administrativo y apoyo 4. Aplicar encuestas para evaluar el desempeño administrativo y docente y el de liderazgo. 5. Realizar eventos para la convivencia y socialización del personal.	FÓRMULA DEL INDICADOR	1. Número de cursos ejecutados/Total de cursos programados 2. Total de horas de capacitación/Total de P.T.C. 3. Total de horas de capacitación/Total de personal Administrativo y apoyo 4. Número de evaluaciones aplicadas/Total de evaluaciones programadas 5. Eventos realizados/Total de eventos programados			FECHA DE CUMPLIMIENTO DE LA META DEL INDICADOR	De Enero a Diciembre			
META A ALCANZAR:		AVANCE DE CUMPLIMIENTO DE LA META DEL INDICADOR (por cuatrimestre)								
NIVEL (número)	ACTUAL (%)	META A ALCANZAR (número) (%)	PRIM ERO NUM %	SEG UNDO NUM %	TERC NUM ERO %					
		27 cursos 80%	13 39%	28 83%	37 109%	Cumplida	33 programados			
		63 PTC 40 hrs	1356 21 hr	1968 31hr	2380 38 hr	Cumplida				
		63 Personal 40 hrs	714 11 hr	843 13 hr	1637 26 hr	Cumplida				
		5 100%	1 20%	5 100%	5 100%	Cumplida				
		9 100%	1 11%	4 44%	8 89%					
ESTRATEGIAS: 1. Utilizar conocimientos en los colaboradores y desarrollar capacidades y habilidades en el equipo de trabajo. 2. Realizar evaluaciones al desempeño y clima organizacional que permitan conocer las áreas de oportunidad del personal y de la institución. 3. Establecer reuniones de convivencia social que permitan interactuar al personal fuera del ámbito laboral. 4. Mantener mediante la presentación del personal una buena imagen al interior y exterior de la universidad.										
CALENDARIZACIÓN DE LAS PRINCIPALES ACTIVIDADES										
ACTIVIDADES	UNIDAD DE MEDIDA	META ANUAL	CALENDARIO 2013 CUATRIMESTRAL						Justificación de las desviaciones positivas o negativas	ÁREA EJECUTORA
			1		2		3			
			PROG	ALC	PROG	ALC	PROG	ALC		
Detección de necesidades de capacitación	Porcentual	100%	1 100%	1 99%						Recursos Humanos
Elaboración del programa de capacitación	Programa	1	1 100%	1 99%						Recursos Humanos
Ejecución del programa	Porcentual	80%	1 30%	1 30%	1 20%	1 20%	1 30%	1 30%		Recursos Humanos
Evaluación de la efectividad de la capacitación	Evaluación	1					1 100%	1 30%		Recursos Humanos
Aplicación de evaluación al desempeño docente	Aplicaciones	2	1 50%	1 50%			1 50%	1 50%		Recursos Humanos
Aplicación de evaluación al desempeño administrativo	Evaluación	1					1 100%	1 50%		Recursos Humanos
Aplicación y evaluación del clima organizacional	Evaluación	1					1 100%	1 100%		Recursos Humanos
Generación de resultados y acciones	Porcentual	100%					1 100%	1 100%		Recursos Humanos
Realizar juntas diagonales con el personal	Juntas	12	4 33%	3 24%	4 33%	4 33%	4 34%	4 34%		Recursos Humanos
Festejo del personal secretarial	Festejo	1			1 100%	1 100%				Recursos Humanos
Festejo del personal docente, madres y padres	Festejo	3			3 100%	2 66%				Recursos Humanos
Trabajando con tus hijos	Evento	1	1 100%	1 100%						Recursos Humanos
Festejo navideño para niños de trabajadores	Festejo	1					1 100%	1 100%		Recursos Humanos
Posada para el personal de la UTT	Posada	1					1 100%	1 100%		Recursos Humanos
Desayuno navideño para el personal contratado por horas	Desayuno	1					1 100%	1 100%		Recursos Humanos
Reconocimiento al personal por años de servicio	Evento	1					1 100%	1 100%		Recursos Humanos
Adquisición de uniformes	Adquisiciones	2	1 50%	1 50%			1 100%	1 100%		Recursos Humanos
Reconocimientos al personal mejor evaluado	Evento	1					1 100%	1 100%		Recursos Humanos
Pago de sueldos, salarios y prestaciones	Porcentual	100%	1 33%	1 33%	1 33%	1 33%	1 34%	1 34%		Recursos Humanos
Trámites de reclutamiento y contratación de personal nuevo	Porcentual	100%	1 33%	1 33%	1 33%	1 33%	1 34%	1 34%		Recursos Humanos
			PRESUPUESTO							
PRESUPUESTO ESTIMADO POR PROCESO			\$						OBSERVACIONES	
			508,576.72							
INGRESOS PROPIOS:			30,879,730.26							
FEDERAL:			31,042,329.32							
ESTATAL:			62,530,646.30							
TOTAL:										

M.C. INDALECIO MEDINA HERNÁNDEZ
Rector

M.C. LAURA CEBALTA ZERMENO CASAS
Directora de Adm. y Finanzas

PROGRAMA OPERATIVO ANUAL AÑO 2013

FORMATO 01 "DESARROLLO DE PROCESOS"

UNIVERSIDAD TECNOLÓGICA: TORREÓN

DENOMINACIÓN DEL PROCESO: ACADÉMICO	NUM. DE PROCESO	TIPO DE PROCESO	MEJORA DE LA
	1	PROGRAMA EDUCATIVO	CALIDAD DE PROCESO DE GESTIÓN
X			

ÁREA RESPONSABLE DEL PROCESO: ADMINISTRACIÓN Y FINANZAS

OBJETIVO DEL PROCESO

Lograr que las instalaciones de la universidad se mantengan funcionales y en perfectas condiciones, otorgando un adecuado y oportuno mantenimiento general.

PROGRAMA, PROCESO O PROYECTO DEL PIDE AL QUE SE DA ATENCIÓN

5. Gestión Institucional.

PROBLEMATICA QUE ATIENDE EL PROCESO E IMPACTO: Prever los posibles deterioros para preservar las instalaciones de manera que no se afecte la actividad normal de la institución.

DENOMINACIÓN DEL INDICADOR	1. Equipos de aire en funcionamiento 2. Tratadora de agua 3. Ahorro de energía	FÓRMULA DEL INDICADOR	1. No. de equipos de aire funcionando/Total de equipos de aire UTT	FECHA DE CUMPLIMIENTO DE LA META DEL INDICADOR	De enero a diciembre	
	2. Costo anual de consumo 2012 /Costo anual de consumo 2013		3. Costo anual de consumo 2012 /Costo anual de consumo 2013			
META A ALCANZAR:		AVANCE DE CUMPLIMIENTO DE LA META DEL INDICADOR (por cuatrimestre)				
NIVEL (número)	ACTUAL (%)	META A ALCANZAR (número) (%)	PRIM NUM ERO %	SEG UNDO NUM %	TERC NUM ERO %	
		108 100%	105 97%	107 99%	107 99%	Cumplida
		\$292,982 100%	137,376.06 47%	148,804.44 51%	255,498.89 87%	Cumplida Reducción del 5% en costo al año
		\$2,343,921 100%	324,412.58 14%	1,110,195.1 47%	1,993,853.50 85%	Cumplida Reducción del 5% en costo al año

ESTRATEGIAS
1. Levantamiento y detección de necesidades actuales en los equipos de aire acondicionado para establecer un programa anual de mantenimiento. 2. Poner en funcionamiento planta tratadora de agua. 3. Realizar un plan de operación anual para el riego a jardines. 4. Calendarizar la impermeabilización de los edificios. 5. Llevar a cabo un programa para la corrección del cableado y sistemas de aspersión de los pastos. 6. Instalación de fotoceldas en áreas de la universidad.

CALENDARIZACIÓN DE LAS PRINCIPALES ACTIVIDADES

ACTIVIDADES	UNIDAD DE MEDIDA	META ANUAL	CALENDARIO 2013 CUATRIMESTRAL						Justificación de las desviaciones positivas o negativas	ÁREA EJECUTORA
			1		2		3			
			PROG	ALC	PROG	ALC	PROG	ALC		
Mantenimiento diario y consumo general	Porcentual	100%	1 33%	1 33%	1 33%	1 33%	1 34%	1 34%		Mantenimiento de Instalaciones
Operación diaria oficina y administración	Porcentual	100%	1 33%	1 33%	1 33%	1 33%	1 34%	1 34%		Mantenimiento de Instalaciones
Mto. General a equipos de aire acondicionado.	Mantenimiento	100%	1 35%	1 30%	1 35%	1 35%	1 30%	1 28%		Mantenimiento de Instalaciones
Mantenimiento a cisternas y sistemas hidroneumáticos	Porcentual	100%	1 33%	1 20%	1 33%	1 33%	1 34%	1 34%		Mantenimiento de Instalaciones
Impermeabilización de techos	Porcentual	100%	1 33%	0 0%	1 60%	0 0%	1 7%	0 0%	Se realizará en 2014	Mantenimiento de Instalaciones
Pinlura	Mantenimiento	100%	1 33%	0 0%	1 33%	0 0%	1 34%	0 0%	Se realizará en 2014	Mantenimiento de Instalaciones
Automatización de la iluminación	Porcentual	100%	1 33%	0 0%	1 33%	0 0%	1 34%	0 0%	se esta investigando cual sera el mejor proyecto	Mantenimiento de Instalaciones
Mantenimiento de jardines y áreas comunes	Porcentual	100%	1 33%	1 33%	1 33%	1 33%	1 34%	1 34%		Mantenimiento de Instalaciones
Revisión y adecuación de condiciones generales de los extinguidores.	Porcentual	100%	1 33%	0 0%	1 33%	1 33%	1 34%	1 34%		Mantenimiento de Instalaciones
Rehabilitación y mantenimiento de plafones.	Porcentual	100%	1 100%	1 100%						Mantenimiento de Instalaciones
Mantenimiento de subestaciones.	Porcentual	100%	1 100%	1 100%						Mantenimiento de Instalaciones
Equipo de seguridad personal	Porcentual	100%	1 33%	1 30%	1 33%	1 25%	1 34%	1 34%		Mantenimiento de Instalaciones
Pasto sintético en campo de fútbol	Porcentual	100%			1 50%	0 0%	1 50%	0 0%	se gestionará en el 2014	Mantenimiento de Instalaciones
Fumigación en edificios	Porcentual	100%	1 33%	0 0%	1 33%	0 0%	1 34%	1 34%		Mantenimiento de Instalaciones
Mantenimiento a banquetas de edificios	Porcentual	100%	1 100%	0 0%		0 0%		1 100%		Mantenimiento de Instalaciones
Capacitación para personal del dpto.	Porcentual	100%	1 50%	1 50%			1 50%	0 0%	no convocó RH	Mantenimiento de Instalaciones
Radiocomunicación	Porcentual	100%	1 100%	0 0%				1 100%		Mantenimiento de Instalaciones

PRESUPUESTO

PRESUPUESTO ESTIMADO POR PROCESO	\$	393,787.59
INGRESOS PROPIOS:		534,667.90
FEDERAL:		200,395.37
ESTATAL:		1,128,850.86
TOTAL:		

M.C. INDALECIO MEDINA HERNÁNDEZ
Rector

M.C. LAURA GUELA ZERMENO CASAS
Directora de Amon y Finanzas

PROGRAMA OPERATIVO ANUAL AÑO 2013

FORMATO 01 "DESARROLLO DE PROCESOS"
UNIVERSIDAD TECNOLÓGICA: TORREÓN

DENOMINACION DEL PROCESO: ACADEMICO Y EDUCACION CONTINUA				NUM. DE PROCESO		TIPO DE PROCESO		MEJORA DE LA CALIDAD DE					
				1 Y 2		PROGRAMA EDUCATIVO		PROCESO DE GESTIÓN					
								X					
ÁREA RESPONSABLE DEL PROCESO: ADMINISTRACIÓN Y FINANZAS													
OBJETIVO DEL PROCESO													
Cumplir en tiempo y forma con las actividades del departamento, para ofrecer un eficiente y eficaz servicio a todas las áreas de la universidad.													
PROGRAMA, PROCESO O PROYECTO DEL PIDE AL QUE SE DA ATENCIÓN													
5. Gestión Institucional													
PROBLEMÁTICA QUE ATIENDE EL PROCESO E IMPACTO		Cumplir en tiempo y forma con las actividades del departamento para ofrecer un eficiente y eficaz servicio a todas las áreas de la universidad.											
DENOMINACION DEL INDICADOR	1. Atención a requisiciones. 2. Inventarios de almacén. 3. Inventario activo fijo. 4. Proveedores confiables. 5. Capacitación a proveedores			FÓRMULA DEL INDICADOR			1. Requisiciones atendidas/Requisiciones recibidas 2. Inventarios de almacén realizados/Inventarios programados 3. Inventario activo fijo realizado/Inventario programado 4. No. de proveedores confiables/Total de proveedores 5. No. de horas de capacitación otorgada/Total de horas programadas		FECHA DE CUMPLIMIENTO DE LA META DEL INDICADOR	De enero a diciembre			
	META A ALCANZAR:			AVANCE DE CUMPLIMIENTO DE LA META DEL INDICADOR (por cuatrimestre)									
NIVEL (número)	ACTUAL (%)	META A ALCANZAR (número)	(%)	PRIM ERO NUM %	SEG UNDO NUM %	TERC ERO NUM %							
		1	100%	1	99%	1	100%	1	100%	Cumplida	368 a 370 De acuerdo a solicitudes		
		12	100%	4	33%	8	66%	4	100%	Cumplida			
		3	100%	0	0%	2	66%	3	100%	Cumplida			
		1	90%	1	89%					Cumplida	34 de 38 Según los registrados		
		10 hrs	100%	4hr	40%	0	0%	6 hr	60%	no se cumple con la meta			
ESTRATEGIAS: Con la oportuna realización de las actividades departamentales, beneficiar a todas las áreas de la universidad para que la funciones inherentes a la misma se efectuen adecuadamente y no se vean obstaculizadas sus actividades.													
CALENDARIZACIÓN DE LAS PRINCIPALES ACTIVIDADES													
ACTIVIDADES	UNIDAD DE MEDIDA	META ANUAL	CALENDARIO 2013 CUATRIMESTRAL								Justificación de las desviaciones positivas o negativas	ÁREA EJECUTORA	
			1		2		3						
			PROG	ALC	PROG	ALC	PROG	ALC					
Elaboración de informes de atención a requisiciones.	Informes	12	4	33%	4	33%	4	33%	4	34%	4	34%	Recursos Materiales y S.G.
Realizar inventario mensual de existencias de almacén.	Inventarios	12	4	33%	4	33%	4	33%	4	34%	4	34%	Recursos Materiales y S.G.
Elaboración de programa de inventarios por ubicaciones.	Programa	1	1	100%	1	100%							Recursos Materiales y S.G.
Inventario físico anual de activo fijo.	Porcentual	100%	1	33%	0	0%	1	33%	2	66%	1	34%	Recursos Materiales y S.G.
Actualizar relación de bienes de activo fijo.	Actualizaciones	11	4	36%	4	36%	4	36%	4	33%	3	28%	Recursos Materiales y S.G.
Actualización de resguardo de activo fijo.	Actualizaciones	11	4	36%	0	0%	4	36%	8	72%	3	28%	Recursos Materiales y S.G.
Elaborar programa de capacitación a proveedores de servicios externos.	Programa	1	1	100%	1	100%							Recursos Materiales y S.G.
Proporcionar capacitación a prov.	Porcentual	100%	1	33%	1	40%	1	33%	0	0%	1	34%	Recursos Materiales y S.G.
Definir criterios de selección de prov.	Criterios	1	1	100%	1	100%							Recursos Materiales y S.G.
Definir criterios de evaluación de prov.	Criterios	1	1	100%	1	100%							Recursos Materiales y S.G.
Actualizar catálogo de proveedores.	Actualizaciones	1	1	100%	1	100%							Recursos Materiales y S.G.
Realizar evaluación de proveedores.	Evaluación	1	1	100%	1	100%							Recursos Materiales y S.G.
Informe de resultados de evaluación a proveedores.	Resultados	1	1	100%	1	100%							Recursos Materiales y S.G.
Elaboración de programa de mantenimiento de parque vehicular.	Programa	1	1	100%	1	100%							Recursos Materiales y S.G.
Elaboración de informe mensual de uso de vehículos oficiales.	Informes	12	4	33%	4	33%	4	33%	4	34%	4	34%	Recursos Materiales y S.G.
Elaboración de informes mensuales de No. de usuarios por ruta.	Informes	12	4	33%	4	33%	4	33%	4	34%	4	34%	Recursos Materiales y S.G.
Aseguramiento de vehículos, edificios y contenidos.	Porcentual	100%								1	100%		Recursos Materiales y S.G.
Realizar licitaciones publicas	Porcentual	100%	1	33%	1	33%	1	33%	1	33%	1	34%	Recursos Materiales y S.G.
Elaborar programa estimado anual de adquisiciones (PEAA)	Porcentual	100%	1	33%	1	33%	1	33%	0	0%	1	34%	Recursos Materiales y S.G.
Actualización de bitácora de mto. de vehículos oficiales	Porcentual	100%	1	33%	1	33%	1	33%	1	33%	1	34%	Recursos Materiales y S.G.
Adquirir los materiales y servicios de uso general de la UTT	Porcentual	100%	1	33%	1	33%	1	33%	1	33%	1	34%	Recursos Materiales y S.G.
Actualización de sistema de entrega-recepción.	Actualizaciones	2					1	50%	0	0%	1	50%	Este programado para Enero de 2014 Recursos Materiales y S.G.
COMENTARIOS:													
PRESUPUESTO													
PRESUPUESTO ESTIMADO POR PROCESO				S				OBSERVACIONES					
				3,815,591.52									
INGRESOS PROPIOS:				955,764.74									
FEDERAL:				2,080,894.00									
ESTATAL:				6,852,250.26									
TOTAL:													

MC. INDALECIA MEDINA HERNÁNDEZ
Rector

MC. LAURA OFELIA ZERMEÑO CASAS
Directora de Admón y Finanzas

PROGRAMA OPERATIVO ANUAL AÑO 2013

FORMATO 01 "DESARROLLO DE PROCESOS"
UNIVERSIDAD TECNOLÓGICA DE TORREÓN

DENOMINACIÓN DEL PROCESO: ACADEMICO Y EDUCACIÓN CONTINUA	NUM. DE PROCESO	TIPO DE PROCESO	MEJORA DE LA CALIDAD DE
	1 Y 2	PROGRAMA EDUCATIVO X	PROCESO DE GESTIÓN
ÁREA RESPONSABLE DEL PROCESO: RECTORÍA			
OBJETIVO DEL PROCESO			
Planear el desarrollo y consolidación de la Universidad Tecnológica de Torreón a través de Planes y Programas de mediano y corto plazo, orientados al logro de la Misión y Visión Institucional.			
PROGRAMA, PROCESO O PROYECTO DEL PIDE AL QUE SE DA ATENCIÓN			
5. Gestión Institucional.			

PROBLEMÁTICA QUE ATIENDE EL PROCESO E IMPACTO	Contar con los planes y programas que rijan la planeación y evaluación de la UTT de manera oportuna, eficiente y eficaz.
---	--

DENOMINACIÓN DEL INDICADOR	1. Elaboración del POA 2. Seguimiento cuatrimestral del POA y PIDE 3. Elaboración del PIFI 4. Elaboración del informe cuatrimestrales 5. Informe Anual 6. Estadística Básica 7. Elaboración del MECASUT 8. Evaluación Institucional 9. Elaboración del 911	FÓRMULA DEL INDICADOR	1. Documento elaborado / Documento programado 2. No. de seguimientos realizados/Total de seguimientos programados 3. Documento elaborado /Documento programado programados 4. No. de informes cuatrimestrales realizados/Total de informes cuatrimestrales programados 5. Documento elaborado / Documento programado 6. No. de Estadística Básica realizada/Total de Estadística Básica programada 7. Documento elaborado / Documento programado 8. Documento elaborado/Documento programado 9. Documento elaborados / Documento programados	FECHA DE CUMPLIMIENTO DE LA META DEL INDICADOR	1. Agosto 2. Enero, Mayo, Septiembre 3. Primer semestre 4. Enero, Mayo, Septiembre 5. Septiembre 6. Enero, Mayo, Septiembre 7. Agosto 8. Diciembre 9. Septiembre
----------------------------	--	-----------------------	--	--	--

AVANCE DE CUMPLIMIENTO DE LA META DEL INDICADOR (por cuatrimestre)										
NIVEL (número)	ACTUAL (%)	META A ALCANZAR (número) (%)		PRIMERO NUM %		SEGUNDO NUM %		TERCERO NUM %		
		1	100%	1	100%					Cumplida
		3	100%	1	33%	2	66%	3	100%	Cumplida
		1	100%			1	100%			Cumplida
		3	100%	1	33%	2	66%	3	100%	Cumplida
		1	100%					1	100%	Cumplida
		3	100%	1	33%	2	66%	3	100%	Cumplida
		1	100%			1	50%	1	100%	Cumplida
		1	100%			1	50%	1	100%	Cumplida
		1	100%			1	100%	1	100%	Cumplida

ESTRATEGIAS: Participación de todas las áreas, para integrar los documentos de planeación. Mantener un seguimiento de los planes y programas para la oportuna detección de desviaciones y posibles soluciones. Coordinar la

CALENDARIZACIÓN DE LAS PRINCIPALES ACTIVIDADES

ACTIVIDADES	UNIDAD DE MEDIDA	META ANUAL	CALENDARIO 2013 CUATRIMESTRAL						Justificación de las desviaciones positivas o negativas	ÁREA EJECUTORA						
			1		2		3									
			PROG	ALC	PROG	ALC	PROG	ALC								
Integrar el POA a través de los proyectos de trabajo.	POA	1						1	100%	1	100%	Lo elaboró Jefe de Departamento	Planeación y Evaluación			
Solicitar a las áreas los avances cuatrimestrales del POA.	Avances	3	1	33%	1	33%	1	33%	1	33%	1	34%	1	34%	Planeación y Evaluación	
Enviar avances cuatrimestrales del POA a la CGUT	Avances	3	1	33%	1	33%	1	33%	1	33%	1	34%	1	34%	Planeación y Evaluación	
Seguimiento del PIFI en caso de obtener recursos.	Seguimientos	12	4	33%	4	33%	4	33%	4	33%	4	34%	4	34%	Planeación y Evaluación	
Asistir a reuniones de CGUT en el lugar que se programe	Porcentual	100%	1	33%	1	33%	1	33%	1	33%	1	34%	1	34%	Planeación y Evaluación	
Verificar el seguimiento presupuestal.	Seguimientos	12	4	33%	4	33%	4	33%	4	33%	4	34%	1	34%	Planeación y Evaluación	
A través del seguimiento del POA darie continuidad al PIDE.	Seguimientos	3	1	33%	1	33%	1	33%	1	33%	1	34%	1	34%	Planeación y Evaluación	
Recopilación de los informes mensuales de cada área.	Porcentual	100%	4	33%	4	33%	4	33%	4	33%	4	34%	4	34%	Planeación y Evaluación	
Elaboración de informes cuatrimestrales.	informes	3	1	33%	1	33%	1	33%	1	33%	1	34%	1	34%	Planeación y Evaluación	
Elaboración de informe anual y envío a imprenta.	Informe	1										1	100%	1	100%	Planeación y Evaluación
Elaboración de la estadística básica y envío a la SEP y CGUT	Porcentual	100%	1	33%	1	33%	1	33%	1	33%	1	34%	1	34%	Planeación y Evaluación	
Elaborar el MECASUT	MECASUT	1	1	50%			1	50%	1	50%					Planeación y Evaluación	
Elaboración del 911.	911	1										1	100%	1	100%	Planeación y Evaluación
Elaboración del Balance Score Card	Porcentual	100%	1	33%	1	33%	1	33%	1	33%	1	34%	1	34%	Planeación y Evaluación	
Elaboración de la evaluación institucional.	Evaluación	1	1	50%			1	50%	1	50%					Planeación y Evaluación	
Integrar estudio para la autorización de apertura de carrera	Documento	100%	1	50%	1	50%	1	100%	1	100%					Planeación y Evaluación	
Concluir el documento PIDE 2013-2018 y enviarlo a imprenta	Documento	1	1	100%	1	100%									Planeación y Evaluación	

PRESUPUESTO		
PRESUPUESTO ESTIMADO POR PROCESO	\$	OBSERVACIONES
INGRESOS PROPIOS:	65,873.33	
FEDERAL:	56,564.12	
ESTATAL:	40,688.73	
TOTAL:	163,126.18	

M.C. JUDALDO MEDINA HERNÁNDEZ
Rector

M.C. MARIA DE LA LUZ TRASHI MOSQUEDA
Directora de Planeación y Evaluación

PROGRAMA OPERATIVO ANUAL AÑO 2013

FORMATO 01 "DESARROLLO DE PROCESOS"
UNIVERSIDAD TECNOLÓGICA: TORREÓN

DENOMINACIÓN DEL PROCESO: ACADEMICO Y EDUCACIÓN CONTINUA				NUM. DE PROCESO		TIPO DE PROCESO		MEJORA DE LA CALIDAD DE								
				1 Y 2		PROGRAMA EDUCATIVO		PROCESO DE GESTIÓN								
						X										
ÁREA RESPONSABLE DEL PROCESO:				PLANEACIÓN Y EVALUACIÓN												
OBJETIVO DEL PROCESO																
Contar con la capacitación, actualización, infraestructura y equipamiento necesario para prestar y solventar las necesidades de acceso a la información de la comunidad universitaria.																
PROGRAMA, PROCESO O PROYECTO DEL PIDE AL QUE SE DA ATENCIÓN																
6. Ampliación y Modernización de los Espacios Académicos.																
PROBLEMÁTICA QUE ATIENDE EL PROCESO E IMPACTO		Mantener y actualizar los conocimientos, infraestructura y sistemas necesarios para coadyuvar a cumplir los objetivos institucionales con eficiencia y eficacia.														
DENOMINACIÓN DEL INDICADOR	1. Mantenimiento al equipo de cómputo áreas admvas. y docentes 2. Cumplir al 100% con licenciamiento y actualizaciones de software. 3. Capacitación al personal.			FÓRMULA DEL INDICADOR			1. No. de equipos de cómputo con mltio./Total de equipo de cómputo UTT 2. No. de licencias adquiridas/Total de software adquiridos 3. No. de cursos impartidos/Total de cursos programados		FECHA DE CUMPLIMIENTO DE LA META DEL INDICADOR	De enero a diciembre						
	META A ALCANZAR:			AVANCE DE CUMPLIMIENTO DE LA META DEL INDICADOR (por cuatrimestre)												
NIVEL (número)	ACTUAL (%)	META A ALCANZAR (número) (%)		PRIM ERO NUM %	SEG UNDO NUM %	TERC NUM ERO %										
		741	100%	99	50%		219	110%	Cumplida	El numero total de equipos de personal administrativo y docente						
		1	100%	1	100%				Cumplida							
		2	100%	1	50%	3	100%		Cumplida							
ESTRATEGIAS: 1. Efectuar un análisis de necesidades de conexión en red entre usuarios administrativos y áreas educativas. 2. Configurar el equipo para que dé soporte a un sistema de automatización de inventarios. 3. Búsqueda de herramientas educativas que den un valor agregado a la formación de los alumnos.																
CALENDARIZACIÓN DE LAS PRINCIPALES ACTIVIDADES																
ACTIVIDADES	UNIDAD DE MEDIDA	META ANUAL	CALENDARIO 2013 CUATRIMESTRAL						Justificación de las desviaciones positivas o negativas	ÁREA EJECUTORA						
			1		2		3									
			PROG	ALC	PROG	ALC	PROG	ALC								
Administración de papelería departamento de sistemas	Requisición	1	1	100%	1	33%	1	33%	1	34%	1	34%		Sistemas		
Mantenimiento de equipo de centros de cómputo	Porcentual	100%	1	33%	0	0%	1	33%	0	0%	1	34%	0	0%	El mantenimiento depende de las Direcciones de Carrera	Sistemas
Mantenimiento a equipos administrativos	Porcentual	100%	1	50%	1	50%					1	50%	1	50%		Sistemas
Capacitación y actualización personal de sistemas	Curso	1			1	50%			2	100%	1	100%			Se asistió a 2 cursos de capacitación 14, 15 y 16 de Agosto	Sistemas
Licenciamiento Servidor Antivirus	Porcentual	100%	1	100%	1	100%										Sistemas
Licenciamiento Microsoft Campus Agreement	Porcentual	100%	1	100%	1	100%										Sistemas
Actualización y mantenimiento Solid Works	Porcentual	100%					1	50%	0	0%	1	50%	0	0%	Esta actividad ya depende de la dirección de Mecánica Industrial	Sistemas
Actualización y mantenimiento de Software NX6 y Tecnomatic	Porcentual	100%	1	100%	1	100%										Sistemas
Contingencias	Porcentual	100%	1	100%	1	100%										Sistemas
Servidor para filtro y control a internet (untangle)	Porcentual	100%					1	50%	1	50%	1	50%	1	50%		Sistemas
PRESUPUESTO																
PRESUPUESTO ESTIMADO POR PROCESO				\$												
INGRESOS PROPIOS:				201,160.44												
FEDERAL:				176,655.13												
ESTATAL:				43,566.49												
TOTAL:				421,382.06												

M.C. INDALECIO MEDINA HERNÁNDEZ
Rector

M.C. MARÍA DE LA LUZ TRAFIMOSQUEDA
Directora de Planeación y Evaluación

PROGRAMA OPERATIVO ANUAL AÑO 2013

FORMATO 01 "DESARROLLO DE PROCESOS"
UNIVERSIDAD TECNOLÓGICA: TORREÓN

DENOMINACIÓN DEL PROCESO: ACADEMICO				NUM. DE PROCESO		TIPO DE PROCESO		MEJORA DE LA CALIDAD DE		
				1		PROGRAMA EDUCATIVO		PROCESO DE GESTION		
						X				
ÁREA RESPONSABLE DEL PROCESO:				RECTORÍA						
OBJETIVO DEL PROCESO										
Facilitar al alumnado los trámites de apoyos económicos, pedagógicos y tutoriales que propicien una educación integral y el aprendizaje significativo.										
PROGRAMA, PROCESO O PROYECTO DEL PIDE AL QUE SE DA ATENCIÓN										
3. Desarrollo integral del alumno.										
PROBLEMÁTICA QUE ATIENDE EL PROCESO E IMPACTO		Proporcionar a los alumnos los apoyos que permitan permanencia en la universidad, así como lograr un mayor aprovechamiento en los procesos de enseñanza aprendizaje.								
DENOMINACIÓN DEL INDICADOR	1. Otorgar becas académicas al 20% de la matrícula. 2. Llevar a cabo al 100% el Programa de Tutorías.		FÓRMULA DEL INDICADOR		1. Número de alumnos con beca/Total de matrícula 2. Número de programas realizados/Total de programas de Tutorías			FECHA DE CUMPLIMIENTO DEL INDICADOR	De enero a diciembre	
META A ALCANZAR:				AVANCE DE CUMPLIMIENTO DE LA META DEL INDICADOR (por cuatrimestre)						
NIVEL (numero)	ACTUAL (%)	META A ALCANZAR (numero) (%)		PRIMERO NUM %		SEGUNDO NUM %		TERCERO NUM %		
		1 20%		583 100%		554 100%		559 80%		en el cuatrimestre s-d no se cubre la meta
		1 100%		1 100%		1 100%		1 100%		Cumplida
ESTRATEGIAS: Proporcionar apoyos psicológicos a los alumnos para potenciar sus habilidades y concluir exitosamente su carrera. Facilitar la gestión de los programas de becas a las que pueden acceder los alumnos para que no trunquen sus estudios. Apoyar a los tutores para que se lleve a cabo el programa de tutorías, a través de la capacitación constante.										
CALENDARIZACIÓN DE LAS PRINCIPALES ACTIVIDADES										
ACTIVIDADES	UNIDAD DE MEDIDA	META ANUAL	CALENDARIO 2013 CUATRIMESTRAL						Justificación de las desviaciones positivas o negativas	ÁREA EJECUTORA
			1		2		3			
			PROG	ALC	PROG	ALC	PROG	ALC		
Convocar y revisar solicitudes de becas	Porcentual	100%	1 33%	1 33%	1 33%	1 33%	1 34%	1 34%		Servicios Estudiantiles
Recibir y revisar solicitudes PRONABES	Porcentual	100%					1 100%	1 100%		Servicios Estudiantiles
Trámite becas PRONABES a dependencia en Saltillo, Coah.	Porcentual	100%					1 100%	1 100%		Servicios Estudiantiles
Informar actividades servicio social alumnos PRONABES	Porcentual	100%	1 33%	0 0%	1 33%	1 33%	1 34%	1 34%		Servicios Estudiantiles
Elaborar programa cuatrimestral de actividades de tutorías	Programas	3	1 33%	1 33%	1 33%	1 33%	1 34%	1 34%		Servicios Estudiantiles
Evaluar el desempeño de tutores	Evaluación	1		1 33%		1 33%	1 100%	1 100%		Servicios Estudiantiles
Curso de capacitación a tutores	Capacitación	3	1 33%	1 33%	1 33%	0 0%	1 34%	0 0%	No se adecuaron los tiempos	Servicios Estudiantiles
Seguimiento aprovechamiento de los alumnos	Porcentual	100	1 33%	1 33%	1 33%	1 33%	1 34%	1 34%		Servicios Estudiantiles
Impartición de curso taller de desarrollo humano	Taller	1					1 100%	1 100%		Servicios Estudiantiles
Pláticas motivacionales para alumnos	Porcentual	100					1 100%	1 100%		Servicios Estudiantiles
Aplicación test de aprendizaje alumnos de nuevo ingreso	Porcentual	100%					1 100%	1 100%		Servicios Estudiantiles
Curso de inducción a alumnos	Curso	1					1 100%	1 100%		Servicios Estudiantiles
Capacitar personal del deplo. En modelos de aprendizaje	Porcentual	100%					1 100%	1 100%		Servicios Estudiantiles
Atención psicológica a alumnos	Porcentual	100%	1 33%	1 33%	1 33%	1 33%	1 34%	1 34%		Servicios Estudiantiles
Participar en reuniones de mandos medios y superiores	Reuniones	12	4 33%	4 33%	4 33%	4 33%	4 34%	4 34%		Servicios Estudiantiles
Imprimir manuales de tutorías	Porcentual	100%					1 100%	0 0%	No se hizo necesario	Servicios Estudiantiles
Convocar a la comunidad universitaria a donar un cobertor	Convocatoria	1					1 100%	1 100%		Servicios Estudiantiles
Convocar a la comunidad universitaria a donar artículos de despena y juguetes	Convocatoria	Porcentual	1 33%	1 33%	1 33%	1 33%	1 34%	1 30%		Servicios Estudiantiles
Viajes y/o Comisiones a Saltillo trámites para becas PRONABES	Comisiones	Porcentual	1 33%	1 33%	1 33%	1 33%	1 34%	1 34%		Servicios Estudiantiles
PRESUPUESTO										
PRESUPUESTO ESTIMADO POR PROCESO				\$						
				125,953.30						
INGRESOS PROPIOS:				69,752.83						
FEDERAL:				37,845.10						
ESTATAL:				233,551.23						
TOTAL:										

M.C. INDALECIO MENDOZA HERNÁNDEZ
Rector

M.C. SUS GERARDO SERRANO MEJIA
Secretario Académico

PROGRAMA OPERATIVO ANUAL AÑO 2013

FORMATO 01 "DESARROLLO DE PROCESOS"
UNIVERSIDAD TECNOLÓGICA: TORREÓN

DENOMINACIÓN DEL PROCESO: ACADEMICO				NUM. DE PROCESO		TIPO DE PROCESO		MEJORA DE LA CALIDAD DE		
				1		PROGRAMA EDUCATIVO		PROCESO DE GESTIÓN		
						X				
ÁREA RESPONSABLE DEL PROCESO: RECTORÍA										
OBJETIVO DEL PROCESO										
Elevar la calidad de las actividades referentes a los servicios escolares que se proporcionan a la comunidad universitaria de conformidad con los lineamientos establecidos para tal efecto.										
PROGRAMA, PROCESO O PROYECTO DEL PIDE AL QUE SE DA ATENCIÓN										
3. Desarrollo integral del alumno.										
PROBLEMÁTICA QUE ATIENDE EL PROCESO E IMPACTO				Olograr un servicio eficiente y oportuno a los alumnos, así como una información veraz a las dependencias que la soliciten.						
DENOMINACIÓN DEL INDICADOR		1. Contar con la información de alumnos titulados de ingeniería. 2. Sistema de información electrónica para control escolar actualizado 3. Mantener la satisfacción de los clientes de servicios escolares		FÓRMULA DEL INDICADOR		1. No. de egresados titulados en el periodo/Total de egresados que solicitan título de ingeniería 2. No. de registro/Total de matrícula 3. No. de quejas resueltas/Total de quejas recibidas del departamento		FECHA DE CUMPLIMIENTO DE LA META DEL INDICADOR		De enero a diciembre
META A ALCANZAR:				AVANCE DE CUMPLIMIENTO DE LA META DEL INDICADOR (por cuatrimestre)						
NIVEL (número)	ACTUAL (%)	META A ALCANZAR (número) (%)		PRIMERO NUM %		SEGUNDO NUM %		TERCERO NUM %		
		1 100%		1 6%				28/18 64%		Egresan de Ing 28
		1 100%		1 100%		1 100%		1 100%		Cumplida
		1 100%								No se reportaron quejas en el periodo
ESTRATEGIAS: 1. Programar en fechas nacionales el EGETSU. 2. Tener un control actualizado de los alumnos titulados y solicitudes. 3. Mantener actualizado el sistema de información para la elaboración de informes y estadísticas.										
CALENDARIZACIÓN DE LAS PRINCIPALES ACTIVIDADES										
CALENDARIO 2013 CUATRIMESTRAL										
ACTIVIDADES	UNIDAD DE MEDIDA	META ANUAL	1 2 3						Justificación de las desviaciones positivas o negativas	ÁREA EJECUTORA
			PROG		ALC		PROG			
Programación de EGETSU.	Porcentual	100%	1 33% 0 0		1 33% 0 0%		1 34% 0 0%		No programado por CGUT	Servicios Escolares
Programación de EXANI II.	Porcentual	100%	1 50% 1 50%				1 50% 1 50%			Servicios Escolares
Aplicación de exámenes CENEVAL EXANI.	Aplicaciones	3	1 40% 1 40%		1 40% 1 40%		1 20% 1 20%			Servicios Escolares
Aplicación de exámenes CENEVAL EGETSU.	Porcentual	2			1 50% 0 0%		1 50% 0 0%		No programado por CGUT	Servicios Escolares
Venta de Fichas.	Porcentual	100%	1 33% 1 33%		1 33% 1 33%		1 34% 1 34%			Servicios Escolares
Inscripciones Nuevo Ingreso y Reingreso.	Porcentual	100%	1 33% 1 33%		1 33% 1 33%		1 34% 1 34%			Servicios Escolares
Periodos de evaluación exámenes parciales y finales.	Porcentual	100%	1 33% 1 33%		1 33% 1 33%		1 34% 1 34%			Servicios Escolares
Graduación.	Graduación	3	1 33% 1 33%		1 33% 1 33%		1 34% 1 34%			Servicios Escolares
Elaboración de certificado de estudio, acta de exención y títulos TSU e ING	Porcentual	100%	1 33% 1 33%		1 33% 1 33%		1 34% 1 34%			Servicios Escolares
Registro de títulos y expedición de cédulas profesionales TSU e ING	Porcentual	100%	1 33% 1 33%		1 33% 1 33%		1 34% 1 34%			Servicios Escolares
Elaboración de informes mensuales, estadística básica y estadística 911	Porcentual	100%	1 33% 1 33%		1 33% 1 33%		1 34% 1 34%			Servicios Escolares
Capacitación y actualización procesos aplicación de exámenes y titulación	Porcentual	100%	1 33% 0 0		1 33% 0 0%		1 34% 0 0%		No programado por DGP	Servicios Escolares
Registrar las actualizaciones de formatos oficiales en ICP y DGP	Porcentual	100%	1 33% 1 33%		1 33% 1 33%		1 34% 1 34%			Servicios Escolares
Elaboración y reportes avances de POA	Porcentual	100%	1 33% 1 33%		1 33% 1 33%		1 34% 1 34%			Servicios Escolares
Reconocimientos a Alumnos	Porcentual	100%	1 33% 1 33%		1 33% 1 33%		1 34% 1 34%			Servicios Escolares
PRESUPUESTO										
PRESUPUESTO ESTIMADO POR PROCESO				\$						OBSERVACIONES
				146,978.87						
INGRESOS PROPIOS:										
FEDERAL:				107,345.53						
ESTATAL:				157,313.63						
TOTAL:				411,638.03						

M.C. INDALDO MEDINA HERNÁNDEZ

Rectur

M.C. JESÚS SERRANO SERRANO MEJÍA

Secretario Académico

PROGRAMA OPERATIVO ANUAL AÑO 2013

FORMATO 01 "DESARROLLO DE PROCESOS"

UNIVERSIDAD TECNOLÓGICA: TORREÓN

DENOMINACIÓN DEL PROCESO: ACADEMICO	NUM. DE PROCESO	TIPO DE PROCESO	MEJORA DE LA CALIDAD DE
	1	PROGRAMA EDUCATIVO X	PROCESO DE GESTIÓN
ÁREA RESPONSABLE DEL PROCESO: RECTORÍA			
OBJETIVO DEL PROCESO			
Ofrecer el material bibliográfico que contribuya a la formación de los alumnos.			
PROGRAMA, PROCESO O PROYECTO DEL PIDE AL QUE SE DA ATENCIÓN			
3. Desarrollo integral del alumno.			

PROBLEMÁTICA QUE ATIENDE EL PROCESO E IMPACTO	Contar con el suficiente material bibliográfico que reúna las necesidades y requisitos tanto de alumnos como del personal docente.
---	--

DENOMINACIÓN DEL INDICADOR	1. Siete libros por alumno. 2. Capacitación al personal del Dpto. 3. Automatización de la biblioteca 4. Funcionamiento de las computadoras para alumnos	FÓRMULA DEL INDICADOR	1. Total de libros/Total de matrícula 2. Número de personas capacitadas/Total de personas programadas 3. Número de libros capturados/Total de libros en existencia 4. Computadoras funcionando para uso de alumnos/Total de computadoras para uso de alumnos	FECHA DE CUMPLIMIENTO DE LA META DEL INDICADOR	De enero a diciembre	
META A ALCANZAR:		AVANCE DE CUMPLIMIENTO DE LA META DEL INDICADOR (por cuatrimestre)				
NIVEL (número)	ACTUAL (%)	META A ALCANZAR (número) (%)	PRIMERO NUM %	SEGUNDO NUM %	TERCERO NUM %	
		7 100%	3 43%	3 43%	3 43%	6795 LIBROS TOTAL
		2 100%	0 0%			no se convocó por RH
		1 100%	1 100%		1 100%	Cumplida
		49 100%	49 100%		49 100%	Cumplida

ESTRATEGIAS: 1. Seleccionar conjuntamente con las direcciones de carrera la bibliografía requerida de acuerdo a los planes de estudio. 2. Actualización del personal en el sistema janium de automatización de bibliotecas.

CALENDARIZACIÓN DE LAS PRINCIPALES ACTIVIDADES

ACTIVIDADES	UNIDAD DE MEDIDA	META ANUAL	CALENDARIO 2013 CUATRIMESTRAL									Justificación de las desviaciones positivas o negativas	ÁREA EJECUTORA
			1		2		3						
			PROG	ALC	PROG	ALC	PROG	ALC					
Seleccionar material bibliográfico	Porcentual	100%	1 33%	1 33%	1 33%	1 33%	1 33%	1 34%	1 34%			Biblioteca	
Investigar en internet complemento de datos (autor, título, etc.)	Porcentual	100%	1 33%	1 33%	1 33%	1 33%	1 33%	1 34%	1 34%			Biblioteca	
Solicitar requisiciones a las diferentes librerías y/o editoriales y realizar comparativo para la requisición	Porcentual	100%	1 33%	1 33%	1 33%	1 33%	1 33%	1 34%	1 34%			Biblioteca	
Recibir y Registrar material adquirido	Porcentual	100%	1 33%	1 33%	1 33%	1 33%	1 33%	1 34%	1 34%			Biblioteca	
Realizar el proceso manual del material (etiquetas, códigos, barras, sellos, etc)	Porcentual	100%	1 33%	1 33%	1 33%	1 33%	1 33%	1 34%	1 34%			Biblioteca	
Actualización de JANIUM	Porcentual	100%	1 33%	1 33%	1 33%	1 33%	1 33%	1 34%	1 34%			Biblioteca	
Mantenimiento a libros e inventario	Porcentual	100%	1 33%	1 33%	1 33%	1 33%	1 33%	1 34%	1 34%			Biblioteca	
Compra de videos tanto de cultura general como técnicos	Porcentual	1	1 33%	1 33%	1 33%	0 0%	0 0%	1 34%	0 0%	No se autorizó la compra de videos		Biblioteca	
Cursos de actualización para alumnos de nuevo ingreso	Cursos	1						1 100%	0 0%	Se están editando los videos de los servicios		Biblioteca	
Cursos de actualización para personal del dpto.	Cursos	2			1 50%	0 0%	1 50%	0 0%	0 0%	no se convocó por RH		Biblioteca	
Mantenimiento a Centros de Cómputo	Porcentual	100%	1 33%	1 33%	1 33%	1 33%	1 33%	1 34%	1 34%			Biblioteca	
Congreso Nacional de Biblioteconomía	Porcentual	100%				1 50%	0 0%	1 50%	1 0%	No se asistió al congreso		Biblioteca	

PRESUPUESTO ESTIMADO POR PROCESO		\$	OBSERVACIONES
INGRESOS PROPIOS:		293,414.93	
FEDERAL:		289,776.56	
ESTATAL:		85,229.09	
TOTAL:		668,420.58	

M.C. IMDALECIDO MEDINA HERNÁNDEZ
Rector

M.C. JESÚS GERARDO SERRANO MEJÍA
Secretario Académico

PROGRAMA OPERATIVO ANUAL AÑO 2013

FORMATO 01 "DESARROLLO DE PROCESOS"
UNIVERSIDAD TECNOLÓGICA DE TORREÓN

DENOMINACIÓN DEL PROCESO: ACADEMICO			NUM. DE PROCESO		TIPO DE PROCESO		MEJORA DE LA CALIDAD DE							
			1		PROGRAMA EDUCATIVO		PROCESO DE GESTIÓN							
					X									
ÁREA RESPONSABLE DEL PROCESO: RECTORÍA														
OBJETIVO DEL PROCESO														
Mantener actualizado el marco jurídico, a través de la revisión y adecuación de los reglamentos.														
PROGRAMA, PROCESO O PROYECTO DEL PIDE AL QUE SE DA ATENCIÓN														
5. Gestión Institucional														
PROBLEMÁTICA QUE ATIENDE EL PROCESO E IMPACTO			Contar con el marco jurídico normativo que regule el adecuado funcionamiento de la universidad.											
DENOMINACIÓN DEL INDICADOR	1. Reglamentos actualizados y aprobados 2. Reglamentos difundidos.		FÓRMULA DEL INDICADOR	1. Reglamentos aprobados / Total de reglamentos 2. Reglamentos difundidos/ Total de reglamentos			FECHA DE CUMPLIMIENTO DE LA META DEL INDICADOR	De enero a diciembre						
META A ALCANZAR:			AVANCE DE CUMPLIMIENTO DE LA META DEL INDICADOR (por cuatrimestre)											
NIVEL (número)	ACTUAL (%)	META A ALCANZAR (número)	PRIMERO NUM %	SEGUNDO NUM %	TERCERO NUM %	CUARTO NUM %	Cumplida							
		26	100%	0	0%	0	0%	26	100%					
		26	100%	0	0%	0	0%	0	0%					
Los reglamentos están en proceso de aprobación, ya que se han realizado modificaciones en las leyes Federales y Estatales														
ESTRATEGIAS: Atender de manera pronta y expedita todos y cada uno de los problemas laborales que se presenten en la universidad.														
CALENDARIZACIÓN DE LAS PRINCIPALES ACTIVIDADES														
ACTIVIDADES	UNIDAD DE MEDIDA	META ANUAL	CALENDARIO 2013 CUATRIMESTRAL								Justificación de las desviaciones positivas o negativas	ÁREA EJECUTORA		
			1		2		3		4					
			PROG	ALC	PROG	ALC	PROG	ALC	PROG	ALC				
Asistencia Jurídica en los procesos de Licitación	Porcentual	100%	1	33%	1	33%	1	33%	1	34%	1	34%	Jurídico	
Asistencia jurídica a Rectoría en juntas de consejo directivo	Porcentual	100%	1	33%	1	33%	1	33%	1	34%	1	34%	Jurídico	
Elaboración de contratos y convenios	Porcentual	100%	1	33%	1	33%	1	33%	1	34%	1	34%	Jurídico	
Asesoría laboral externa	Porcentual	100%	1	33%	1	33%	1	33%	0	0%	1	34%	Jurídico	
Elaboración de Actas de Consejo Directivo	Actas	4	1	25%	1	25%	1	25%	1	25%	2	50%	Jurídico	
Actualizar la Legislación Universitaria	Porcentual	100%	1	33%	0	0%	1	33%	0	0%	1	34%	Jurídico	
Difusión de legislación jurídica	Porcentual	100%					1	50%	0	0%	1	50%	Los reglamentos están en proceso de validación	Jurídico
Reuniones con la ANAIPEs	Reuniones	2					1	50%	0	0%	1	50%	No se convocaron reuniones	Jurídico
Capacitación en derecho laboral	Porcentual	100%	1	100%	1	100%							Jurídico	
Servicios de Notaría Pública (certificados, poderes etc)	Porcentual	100%	1	25%	0	0%	1	25%	1	25%	2	50%	Jurídico	
Seguimiento a los juicios de la Universidad	Porcentual	100%	1	33%	0	0%	1	33%	1	33%	1	34%	Jurídico	
Comisiones foráneas	Porcentual	100%	1	33%	0	0%	1	33%	1	33%	1	34%	Jurídico	
PRESUPUESTO														
PRESUPUESTO ESTIMADO POR PROCESO			\$						OBSERVACIONES					
INGRESOS PROPIOS:			80,374.41											
FEDERAL:			40,544.96											
ESTATAL:			39,967.41											
TOTAL:			160,886.78											

M.C. INDALECIO MEDINA HERNÁNDEZ

Rector

M.C. INDALECIO MEDINA HERNÁNDEZ

Rector

PROGRAMA OPERATIVO ANUAL AÑO 2013

FORMATO 01 "DESARROLLO DE PROCESOS"
UNIVERSIDAD TECNOLÓGICA DE TORREÓN

DENOMINACION DEL PROCESO: EDUCACIÓN CONTINUA		NUM. DE PROCESO	TIPO DE PROCESO		MEJORA DE LA CALIDAD DE							
		2	PROGRAMA EDUCATIVO	PROCESO DE GESTIÓN								
			X									
ÁREA RESPONSABLE DEL PROCESO: VINCULACIÓN												
OBJETIVO DEL PROCESO												
Acrecentar la calidad en la impartición de cursos, implementando la certificación del personal docente en EDCL; así como aumentar los ingresos propios a través de la consolidación del modelo de certificación en estándares de desempeño laborales en los sectores públicos y privados de la región, atendiendo sus necesidades con EDCL.												
PROGRAMA, PROCESO O PROYECTO DEL PIDE AL QUE SE DA ATENCIÓN												
4. Vinculación.												
PROBLEMATICA QUE ATIENDE EL PROCESO E IMPACTO		Implementación de estándares de competencia de acuerdo a las necesidades de los sectores público y privado de la región y estados colindantes.										
DENOMINACION DEL INDICADOR	1. Capacitar y evaluar al 15% personal docente (PTC y PA) y administrativo. 2. Impartir cursos en los EC vigentes a personal interno y externo. 3. Realizar el 100% de las evaluaciones establecidas anualmente	FÓRMULA DEL INDICADOR	1 No. de docentes evaluados/Total de docentes programados 2 Numero de cursos impartidos/Total de cursos programados 3 No. de evaluaciones realizadas/Total de evaluaciones programadas	FECHA DE CUMPLIMIENTO DE LA META DEL INDICADOR	De enero a diciembre							
META A ALCANZAR:		AVANCE DE CUMPLIMIENTO DE LA META DEL INDICADOR (por cuatrimestre)										
NIVEL (número)	ACTUAL (%)	META A ALCANZAR (número)	PRIM ERO NUM %	SEG UNDO NUM %	TERC NUM ERO %							
		42 15%	0 0%	0 0%	14 5%							
		1 100%	0 0%	2 100%	2 100%							
		1 100%	0 0%	2 100%	2 100%							
277 total de personal al inicio de 2013												
ESTRATEGIAS: 1. Promover y difundir el modelo de certificación y los servicios ofrecidos por el CEA, a través de la página web, trípticos, medios de comunicación impresos. 2. Incrementar las NTCL que ofrece el CEA previo estudio de factibilidad. 3. Visitas de promoción dentro y fuera de la región. 4. Ofrecer precios especiales de capacitación y certificación a grupos. 5. Ofrecer servicios de certificación dentro y fuera de la región.												
CALENDARIZACION DE LAS PRINCIPALES ACTIVIDADES												
ACTIVIDADES	UNIDAD DE MEDIDA	META ANUAL	CALENDARIO 2013 CUATRIMESTRAL								Justificación de las desviaciones positivas e negativas	ÁREA EJECUTORA
			1		2		3		4			
			PROG	ALC	PROG	ALC	PROG	ALC	PROG	ALC		
Capacitación de sensibilización en derechos y obligaciones usuarios del Sistema Nacional de Competencias	Curso	1			1 100%	1 100%			1 100%			Entidad Certificadora
Curso para elaborar estándares de competencia	Curso	1			1 100%	1 100%			1 100%			Entidad Certificadora
Curso de actualización en los nuevos métodos de evaluación	Curso	3	1 33%	0 0%	1 33%	1 33%	1 34%	1 34%				Entidad Certificadora
Formación de grupos de dictamen	Porcentual	100%	1 33%	0 0%	1 33%	2 66%	1 34%	1 34%				Entidad Certificadora
Curso de elaboración de portafolios de estándares de competencias	Curso	1	1 100%	0 0%		1 100%						Entidad Certificadora
Solución de controversias en procesos de evaluación	Porcentual	100%	1 33%	0 0%	1 33%	1 33%	1 34%	1 34%				Entidad Certificadora
Promocionar en el mercado empresarial la entidad de cert y ev.	Porcentual	100%	1 33%	1 33%	1 33%	1 33%	1 34%	1 34%				Entidad Certificadora
Diseñar materiales para promocionar la entidad certificadora y hacer difusión	Porcentual	100%	1 33%	1 33%	1 33%	1 33%	1 34%	1 34%				Entidad Certificadora
Vinculación con organismos públicos y privados para conocer demanda	Porcentual	100%	1 33%	1 33%	1 33%	1 33%	1 34%	1 34%	Reuniones con STPS y CFE			Entidad Certificadora
Impartir cursos de capacitación a internos y externos	Porcentual	100%	1 33%	1 33%	1 33%	2 66%	1 34%	1 34%	2 proyectos de certificación en el EC0217y EC0301			Entidad Certificadora
Realizar evaluaciones a candidatos internos y externos	Porcentual	100%	1 33%	0 0%	1 33%	2 66%	1 34%	1 34%				Entidad Certificadora
Tramitar certificados con emisión de juicio competente	Porcentual	100%	1 33%	0 0%	1 33%	2 66%	1 34%	1 34%	En espera del documentos en físico			Entidad Certificadora
Capacitación en el sistema de acreditación y certificación del SNC	Capacitación	1	1 100%	0 0%				1 100%				Entidad Certificadora
PRESUPUESTO												
PRESUPUESTO ESTIMADO POR PROCESO			\$			OBSERVACIONES						
INGRESOS PROPIOS:			113,068.21									
FEDERAL:			67,394.24									
ESTATAL:			36,465.55									
TOTAL:			216,928.00									

M.C. INDALECIO MEDINA HERNÁNDEZ
Rector

LIC. HERNÁN CEPEDA DÍAZ
Secretario de Vinculación

PROGRAMA OPERATIVO ANUAL AÑO 2013

FORMATO 01 "DESARROLLO DE PROCESOS"
UNIVERSIDAD TECNOLÓGICA DE TORREÓN

DENOMINACIÓN DEL PROCESO: EDUCACIÓN CONTINUA		NUM. DE PROCESO	TIPO DE PROCESO	MEJORA DE LA CALIDAD DE												
		1 y 2	PROGRAMA EDUCATIVO	PROCESO DE GESTIÓN												
			X													
ÁREA RESPONSABLE DEL PROCESO:		VINCULACIÓN														
OBJETIVO DEL PROCESO																
1. Impulsar la creación, desarrollo y continuidad de las PYMES, fomentando la participación de los estudiantes.																
2. Promover la protección en la propiedad industrial e intelectual en la Universidad y en la región.																
PROGRAMA, PROCESO O PROYECTO DEL PIDE AL QUE SE DA ATENCIÓN																
4. Vinculación.																
PROBLEMÁTICA QUE ATIENDE EL PROCESO E IMPACTO		1. Permear el desarrollo y crecimiento de las PYMES en la región. 1.1. Generación de empresas con mayor posibilidad de éxito. 2. Contar con material o propiedad industrial protegido en su autoría.														
DENOMINACIÓN DEL INDICADOR	1. Realizar 4 cursos y/o talleres de emprendedurismo y 4 de propiedad intelectual. 2. Incubar 5 empresas. 3. Realizar registros de la propiedad industrial. 4. Realizar registro en derechos de autor.	FÓRMULA DEL INDICADOR	1. Número de cursos impartidos/Total de cursos programados 2. No. de empresas incubadas/Total de empresas programadas 3. No. de solicitudes propiedad industrial 2013/Total de solicitudes del 2012 4. No. de solicitudes propiedad industrial 2013/Total de solicitudes del 2012	FECHA DE CUMPLIMIENTO DE LA META DEL INDICADOR De enero a diciembre												
META A ALCANZAR:		AVANCE DE CUMPLIMIENTO DE LA META DEL INDICADOR (por cuatrimestre)														
NIVEL (Número)	ACTUAL (%)	META A ALCANZAR (Número)	PRIM ERO NUM %	SEG UNDO NUM %	TERC NUM ERO %											
		8	100%	2	25%	4	50%	2	100%	Cumplida						
		5	100%	0	0%	0	0%	6	120%	Cumplida						
		3	100%	0	0%	1	33%	3	100%	Cumplida						
		5	100%	1	20%			3	60%	no se alcanzó la meta						
ESTRATEGIAS:																
CALENDARIZACIÓN DE LAS PRINCIPALES ACTIVIDADES																
ACTIVIDADES	UNIDAD DE MEDIDA	META ANUAL	CALENDARIO 2013 CUATRIMESTRAL						Justificación de las desviaciones positivas o negativas	ÁREA EJECUTORA						
			1		2		3									
			PROG	ALC	PROG	ALC	PROG	ALC								
Diseño de estrategia de promoción de servicios CEIDEM/CEARPI	Diseño	1	1	100%	1	100%					Centro Estratégico de Incubación y Desarrollo de Empresas					
Promoción del CEIDEM/CEARPI en diferentes espacios e instituciones	Porcentual	100%	1	33%	6	100%	1	33%	2	66%	1	34%	2	66%	Presentaciones en UAL, UAHE, Radio CIESLAG, UTC, UAdC e Inneamente	Centro Estratégico de Incubación y Desarrollo de Empresas
Visitas, asesoría y gestión en trámites ante INDAUTOR	Porcentual	100%	1	33%	3	100%	1	33%	2	66%	1	34%	1	34%	Se presentó un registro ante INDAUTOR, y se dieron 2 asesorías en registros específicos.	Centro Estratégico de Incubación y Desarrollo de Empresas
Desarrollo y promoción de convocatorias para la incubación de proyectos	Porcentual	100%	1	50%	1	50%	1	50%	1	50%			4	100%	alumnos y personal externo a incubar proyecto de negocio.	Centro Estratégico de Incubación y Desarrollo de Empresas
Reuniones de seguimiento de los proyectos a incubar	Porcentual	100%	1	33%	5	100%	1	33%	8	100%	1	34%	1	34%	Se desarrollaron diversas reuniones con los 7 proyectos a incubarse.	Centro Estratégico de Incubación y Desarrollo de Empresas
Formación del Comité de Evaluación de proyectos y equipo de consultoría	Comité	1	1	100%	1	100%										Centro Estratégico de Incubación y Desarrollo de Empresas
Llevar a cabo reuniones con el Comité para evaluar los nros. Proyectos	Reuniones	100%	1	33%	1	33%	1	33%	3	100%	1	34%	4	100%	Se presentaron los proyectos ante el Comité.	Centro Estratégico de Incubación y Desarrollo de Empresas
Desarrollo de la consultoría de los proyectos de consultoría y su pago	Porcentual	100%	1	33%	1	33%	1	33%	6	100%	1	34%	2	66%	Se están realizando reuniones con los consultores para dar seguimiento a proyectos	Centro Estratégico de Incubación y Desarrollo de Empresas
Realización de cursos para capacitar a emprendedores	Cursos	4	1	25%	1	25%	2	50%	1	25%	1	25%	1	25%		Centro Estratégico de Incubación y Desarrollo de Empresas
Asistencia a Ferias, Caravanas y Eventos relacionados con el emprendedurismo y la protección en la propiedad industrial e intelectual	Porcentual	100%	1	33%	2	33%	1	33%	2	66%	1	34%	1	34%	Se asistió al evento de innovación de la UTC, así como de la UA de C.	Centro Estratégico de Incubación y Desarrollo de Empresas
PRESUPUESTO																
PRESUPUESTO ESTIMADO POR PROCESO		\$		OBSERVACIONES												
INGRESOS PROPIOS:		74,802.13														
FEDERAL:		24,362.21														
ESTATAL:		12,539.12														
TOTAL:		111,703.46														

M.C. INDALECIO BÉDIA HERNÁNDEZ
Factor

LIC. HERNÁN CEPEDA DÍAZ
Secretario de Vinculación

PROGRAMA OPERATIVO ANUAL AÑO 2013

FORMATO 01 "DESARROLLO DE PROCESOS"
UNIVERSIDAD TECNOLÓGICA DE TORREÓN

DENOMINACIÓN DEL PROCESO: ACADEMICO		NUM. DE PROCESO		TIPO DE PROCESO		MEJORA DE LA CALIDAD DE						
		1		PROGRAMA EDUCATIVO		PROCESO DE GESTIÓN						
				X								
ÁREA RESPONSABLE DEL PROCESO: VINCULACIÓN												
OBJETIVO DEL PROCESO												
Brindar el servicio que permita a los alumnos y egresados mantener una relación profesional con el sector productivo y de servicios, manteniendo un seguimiento eficiente y eficaz a los egresados y empleadores, evaluando la satisfacción de los mismos.												
PROGRAMA, PROCESO O PROYECTO DEL PIDE AL QUE SE DA ATENCIÓN												
4. Vinculación.												
PROBLEMÁTICA QUE ATIENDE EL PROCESO E IMPACTO		Colocar alumnos en estadia sosteniendo una relación estrecha con sector productivo, Consolidar formación integral de los alumnos fomentando la solidaridad con la sociedad a través del servicio social. Detectar áreas de oportunidad a través del seguimiento a egresados, Posicionar al TSU en puestos acordes con su capacidad y desempeño fomentando el uso de la bolsa de trabajo.										
DENOMINACIÓN DEL INDICADOR	1. Colocación de alumnos en estadias. 2. Dar seguimiento eficiente a egresados. 3. Colocación de egresados a través de la bolsa de trabajo. 4. Ciclo de conferencias cuatrimestrales.	FÓRMULA DEL INDICADOR	1. No. de alumnos colocados/ No de alumnos programados para estadia. 2. No de seguimientos efectuados/ No. De egresados en los dos últimos años. 3. No. de egresados colocados / Total de egresados registrados en bolsa de trabajo. 4. No. de conferencias impartidas/Total de conferencias programadas				FECHA DE CUMPLIMIENTO DE LA META DEL INDICADOR	De enero a diciembre				
			META A ALCANZAR:									
NIVEL ACTUAL (%)		META A ALCANZAR (numero)		PRIMERO NUM %		SEGUNDO NUM %		TERCERO NUM %		Cumplida	De acuerdo al número de alumnos según el periodo correspondiente hasta los 2 años de egreso	
1		100%		1 33%		2 66%		3 100%				
1		100%		4 33%		8 33%		12 100%		Cumplida		
1		70%		387 37.39		411 38%		244 42.2				
3		100%		1 33%		2 66%		3 100%		Cumplida		
ESTRATEGIAS:								1. Mantener				
comunicación constante con personal de recursos humanos de las empresas que soliciten TSU para cubrir sus vacantes. 2. Acudir a ferias de empleos externas para promoción de los TSU.												
CALENDARIZACIÓN DE LAS PRINCIPALES ACTIVIDADES												
ACTIVIDADES	UNIDAD DE MEDIDA	META ANUAL	CALENDARIO 2013 CUATRIMESTRAL								Justificación de las desviaciones positivas e negativas	ÁREA EJECUTORA
			1		2		3					
			PROG	ALC	PROG	ALC	PROG	ALC	PROG	ALC		
Visitar a empresas para la promoción y seguimiento de la estadia	Visitas	90%	40 33%	96 79%	30 33%	53 58%	20 33%	81 134%			MAYOR VISITAS A EMPRESAS PARA PROMOSION	Prácticas y Estadia
Dar a conocer a alumnos de penultimo cuatrimestre la "Guia de Estadia" y "Seminario profesional"	Porcentual	100%	1 33%	1 33%	1 33%	1 33%	1 34%	1 34%				Prácticas y Estadia
Gestión de software para el control de datos de estadios y egresados	Software	1	1 100%								SE GESTIONA UN NUEVO ESTUDIO	Prácticas y Estadia
Gestión de vacantes para la estadia de los alumnos (OFICIO, LLAMADAS Y EMAILS)	Porcentual	100%	1 33%	1 33%	1 33%	1 33%	1 34%	1 34%				Prácticas y Estadia
Programación y colocación de procesos de selección de alumnos para estadia con diferentes Empresas	Porcentual	100%	1 33%	1 33%	1 33%	1 33%	1 34%	1 34%				Prácticas y Estadia
Emisión de cartas y constancias para alumnos que realizaran su s.s. y/o estadia	Porcentual	100%	1 33%	1 33%	1 33%	1 33%	1 34%	1 34%				Prácticas y Estadia
Realización de video informativo de guia de estadia	Video	1	1 100%	1 25%							PRESENTACION UNICAMENTE	Prácticas y Estadia
Realizar triplices informativos para el proceso de estadia y ejercicio profesional	Porcentual	100%	1 33%	1 33%	1 33%	1 33%	1 34%	1 34%				Prácticas y Estadia
Realización y control de expedientes de alumnos de estadia y s.s.	Porcentual	100%	1 33%	1 33%	1 33%	1 33%	1 33%	1 33%				Prácticas y Estadia
Aplicaciones de evaluación de alumnos a empresas y resultados (MECASUT)	Porcentual	100%	1 33%	1 33%	1 33%	1 33%	1 33%	1 33%				Prácticas y Estadia
Gestión de visitas guiadas de los alumnos a las empresas	Porcentual	100%	1 33%	1 33%	1 33%	1 33%	1 34%	1 34%				Prácticas y Estadia
Pláticas de información sobre seguimiento de egresados, bolsa de trabajo a alumnos por egresar y aplicación de encuestas MECASUT	Porcentual	100%	1 33%	1 33%	1 33%	1 33%	1 34%	1 34%				Prácticas y Estadia
Seguimiento a egresados (llamadas y domicilio)	Porcentual	100%	1 33%	1 33%	1 33%	1 33%	1 34%	1 34%				Prácticas y Estadia
Captura de encuestas de egresados a SIVUT	Porcentual	100%	1 33%	1 33%	1 33%	1 33%	1 34%	1 34%				Prácticas y Estadia
Generar reporte de atención de egresados que acuden a Bolsa de trabajo en UTT (mensual), egresados con necesidades de empleo y Ed. Continua y reporte de egresados que consultan BT.	Reportes	12	4 33%	4 33%	4 33%	1 33%	4 34%	4 34%				Prácticas y Estadia
PRESUPUESTO ESTIMADO POR PROCESO			PRESUPUESTO								OBSERVACIONES	
			\$									
INGRESOS PROPIOS:			19,278.84									
FEDERAL:			10,462.30									
ESTATAL:			17,058.06									
TOTAL:			47,700.00									

M.C. INDALCIDO MEDINA HERNÁNDEZ

Rector

LIC. HERNÁN CEPEDA DÍAZ
Secretario de Vinculación

PROGRAMA OPERATIVO ANUAL AÑO 2013

FORMATO 01 "DESARROLLO DE PROCESOS"
UNIVERSIDAD TECNOLÓGICA DE TORREÓN

DENOMINACION DEL PROCESO: ACADEMICO Y EDUCACION CONTINUA		NUM. DE PROCESO		TIPO DE PROCESO		MEJORA DE LA CALIDAD DE										
		1 y 2		PROGRAMA EDUCATIVO		PROCESO DE GESTIÓN										
				X												
ÁREA RESPONSABLE DEL PROCESO: VINCULACIÓN																
OBJETIVO DEL PROCESO																
Fomentar la vinculación con los sectores productivo, educativo y social que indician en los objetivos institucionales de la universidad.																
PROGRAMA, PROCESO O PROYECTO DEL PIDE AL QUE SE DA ATENCIÓN																
4. Vinculación.																
PROBLEMÁTICA QUE ATIENDE EL PROCESO E IMPACTO		Facilitar el establecimiento de convenios para la resolución de los problemas tecnológicos y requerimientos de mano de obra calificada.														
DENOMINACION DEL INDICADOR	1. Establecer convenios 2. Visitas a empresas 3. Visitas guiadas por empresarios a la UTT		FÓRMULA DEL INDICADOR		1. No. de convenios realizados/Total de convenios programados 2. No. de visitas realizadas / No. de visitas programadas 3. Visitas guiadas por empresarios a la UTT realizadas/visitas guiadas por empresarios a la UTT programadas		FECHA DE CUMPLIMIENTO DE LA META DEL INDICADOR									
	META A ALCANZAR:		AVANCE DE CUMPLIMIENTO DE LA META DEL INDICADOR (por cuatrimestre)													
NIVEL (número)	ACTUAL (%)	META A ALCANZAR (número)	PRIM ERO NUM %	SEG UNDO NUM %	TERC ERO NUM %											
	50	100%	49	98%	86	172%	111	222%	Cumplida							
	70	100%	37	52%	66	94%	114	163%	Cumplida							
	3	100%	2	66%	5	167%	7	233%	Cumplida							
ESTRATEGIAS: 1. Identificar en los diferentes sectores las necesidades y oportunidades de innovación tecnológica para dar a conocer el modelo educativo de la UTT.																
CALENDARIZACION DE LAS PRINCIPALES ACTIVIDADES																
ACTIVIDADES	UNIDAD DE MEDIDA	META ANUAL	CALENDARIO 2013 CUATRIMESTRAL								Justificación de las desviaciones positivas o negativas	ÁREA EJECUTORA				
			1		2		3									
			PROG	ALC	PROG	ALC	PROG	ALC								
Realizar visitas a empresas	Visitas	70	20	33%	37	61%	30	33%	29	32%	20	34%	48	81%	TRIEVAS EMPRESAS PARA ESTADIA	Vinculación
Establecer convenios con diferentes empresas.	Convenios	11	3	30%	49	490%	5	40%	37	296%	3	30%	25	250%	TRIEVAS EMPRESAS	Vinculación
Coordinar visitas guiadas a los empresarios a la UTT.	Visitas	3	1	33%	2	66%	1	33%	2	66%	1	34%	1	34%		Vinculación
Acudir a ferias de empleo a promoción del TSU.	Porcentual	100%	1	33%	1	33%	1	33%	1	33%	1	34%	1	34%		Vinculación
Participación con dependencias para promoción TSU.	Porcentual	100%	1	33%	1	33%	1	33%	1	33%	1	34%	1	34%		Vinculación
Contactar empresas de nueva creación.	Porcentual	100%	1	33%	1	33%	1	33%	1	33%	1	34%	1	34%		Vinculación
Gestión de donación de maquinaria para laboratorios UTT.	Porcentual	100%	1	33%	1	33%	1	33%	1	33%	1	34%	1	34%		Vinculación
Extender la cobertura de la zona de influencia potencial.	Empresas	9	1	33%	1	33%	1	33%	1	33%	1	34%	1	34%	SE INCREMENTO LA ZONA DE INFLUENCIA EN 61 EMPRESAS DE LA REGION	Vinculación
Reuniones con equipos de trabajo del área de vinculación	Reuniones	12	4	33%	4	33%	4	33%	4	33%	4	34%	4	34%		Vinculación
Gestión de conferencias para seminario ejercicio profesional.	Porcentual	100%	1	33%	1	33%	1	33%	1	33%	1	34%	1	34%		Vinculación
Reunión anual de vinculación por CGUT	Reunión	1					1	100%	0	0%					NO SE CONVOCO POR PARTE DE LA CGUT	Vinculación
Invitación a Personalidades para formar nuevo consejo directivo	Porcentual	100%	1	33%	1	33%	1	33%	1	33%	1	34%	1	34%		Vinculación
Solicitar triplicados del modelo TSU en inglés	Triplícos	60	1	33%	1	33%	1	33%		33%	1	34%	1	34%		Vinculación
Promoción del Modelo Educativo de TSU con diferentes empresas de la Región	Porcentual	100%	1	33%	1	33%	1	33%		33%	1	34%	1	34%		Vinculación
PRESUPUESTO																
PRESUPUESTO ESTIMADO POR PROCESO			\$					OBSERVACIONES								
INGRESOS PROPIOS:			6,035.83													
FEDERAL:			840.00													
ESTATAL:			839.25													
TOTAL:			7,715.08													

M.C. INDALEO MEDINA HERNÁNDEZ
Rector

LIC. HERNÁN CEPEDA DÍAZ
Secretario de Vinculación

PROGRAMA OPERATIVO ANUAL AÑO 2013

FORMATO 01 "DESARROLLO DE PROCESOS"

UNIVERSIDAD TECNOLÓGICA DE TORREÓN

DENOMINACIÓN DEL PROCESO: EDUCACIÓN CONTINUA		NUM. DE PROCESO	TIPO DE PROCESO		MEJORA DE LA CALIDAD DE					
		2	PROGRAMA EDUCATIVO	PROCESO DE GESTIÓN						
			X							
ÁREA RESPONSABLE DEL PROCESO: VINCULACIÓN										
OBJETIVO DEL PROCESO										
Ofrecer capacitación, servicios y/o proyectos tecnológicos a organizaciones públicas y privadas de la región, así como a los egresados de la UTT.										
PROGRAMA, PROCESO O PROYECTO DEL PIDE AL QUE SE DA ATENCIÓN										
4. Vinculación.										
PROBLEMÁTICA QUE ATIENDE EL PROCESO E IMPACTO		Atender las necesidades y requerimientos de los organismos públicos y privados de la región en servicios y programas tecnológicos. Proporcionar capacitación a los egresados mediante el programa de educación continua.								
DENOMINACIÓN DEL INDICADOR	1. Cursos de proyectos y servicios tecnológicos. 2. Mantener rentabilidad del 30%. 3. Impartir 3 Cursos de educación continua.	FÓRMULA DEL INDICADOR	1. No. de cursos realizados / Total de cursos programados. 2. Total de ingresos / Total de egresos 3. No. de cursos programados / Total de cursos realizados.		FECHA DE CUMPLIMIENTO DE LA META DEL INDICADOR	De enero a diciembre				
META A ALCANZAR:		AVANCE DE CUMPLIMIENTO DE LA META DEL INDICADOR (por cuatrimestre)								
NIVEL (número)	ACTUAL (%)	META A ALCANZAR (número) (%)	PRIMERO NUM %	SEGUNDO NUM %	TERCERO NUM %					
		40 100%	14 35%	22 55%	36 90%					
		1 35%	1 55%	1 50%	1 55%	Cumplida De acuerdo a lo capiado				
		3 100%	0 0%	6 200%		Cumplida se supero la meta con los cursos de educación continua				
ESTRATEGIAS: 1. Crear convenios de capacitación y servicios tecnológicos con organismos públicos y privados. 2. Participar en reuniones empresariales para detectar nuevas áreas de oportunidad para la capacitación y los servicios tecnológicos.										
CALENDARIZACIÓN DE LAS PRINCIPALES ACTIVIDADES										
ACTIVIDADES	UNIDAD DE MEDIDA	META ANUAL	CALENDARIO 2013 CUATRIMESTRAL						Justificación de las desviaciones positivas o negativas	ÁREA EJECUTORA
			1		2		3			
			PROG	ALC	PROG	ALC	PROG	ALC		
Reunión con candidatos a instructores internos y externos.	Reuniones	3	1 33%	1 33%	1 33%	1 33%	1 34%	1 34%		Investigación y Desarrollo
Actualizar el catálogo digital de cursos y servicios tecnológicos para su promoción	Porcentual	100%	1 33%	1 33%	1 33%	1 33%	1 34%	1 34%		Investigación y Desarrollo
Vinculación con organismos públicos y privados para capacitación.	Porcentual	100%	1 33%	1 33%	1 33%	1 33%	1 34%	1 34%		Investigación y Desarrollo
Actualizar cartera de clientes	Porcentual	100%	1 33%	1 33%	1 33%	1 33%	1 34%	1 34%	Nuevos clientes: IBERDROLA, CFE, IALA, SEGANA.	Investigación y Desarrollo
Capacitación al personal del departamento.	Cursos	2	1 50%	1 50%	1 50%	1 50%	0 0%	0 0%	No autorizaron el curso	Investigación y Desarrollo
Elaboración programa de capacitación continua con los Directores de PE	Programa	1	1 100%	1 100%						Investigación y Desarrollo
Implementación programa de educación continua.	Porcentual	100%	1 33%	1 33%	1 33%	1 33%	1 34%	1 34%		Investigación y Desarrollo
Adquisición de materiales para cursos y/o servicios tecnológicos	Porcentual	100%	1 33%	1 33%	1 33%	1 33%	1 34%	1 34%		Investigación y Desarrollo
Adquisición y mantenimiento al eq de computo, mobiliario y materiales de salas	Porcentual	100%	1 33%	0 0%	1 33%	1 33%	1 34%	1 34%		Investigación y Desarrollo
Pago a instructores	Porcentual	100%	1 33%	1 33%	1 33%	1 33%	1 34%	1 34%		Investigación y Desarrollo
Viáticos para programa de capacitación foranea	Porcentual	100%	1 33%	0 0%	1 33%	1 33%	1 34%	1 34%		Investigación y Desarrollo
Reunión con personal del dpto.	Porcentual	100%	1 33%	1 33%	1 33%	1 33%	1 34%	1 34%		Investigación y Desarrollo
Reunión de trabajo con organismos públicos y privados	Reunión	1					1 100%	1 100%	CFE	Investigación y Desarrollo
PRESUPUESTO										
PRESUPUESTO ESTIMADO POR PROCESO			\$				OBSERVACIONES			
			117,104.03							
INGRESOS PROPIOS:			202,961.07							
FEDERAL:			147,179.70							
ESTATAL:			467,244.80							
TOTAL:										

M.C. INDALEID MEDINA HERNÁNDEZ
Rector

LIC. HERNÁN CEPEDA DÍAZ
Secretario de Vinculación

PROGRAMA OPERATIVO ANUAL AÑO 2013

FORMATO 01 "DESARROLLO DE PROCESOS"
UNIVERSIDAD TECNOLÓGICA DE TORREÓN

DENOMINACIÓN DEL PROCESO: ACADEMICO		NUM. DE PROCESO	TIPO DE PROCESO		MEJORA DE LA CALIDAD DE
		1	PROGRAMA EDUCATIVO	PROCESO DE GESTIÓN	
			X		
ÁREA RESPONSABLE DEL PROCESO: EXTENSIÓN UNIVERSITARIA					
OBJETIVO DEL PROCESO					
Generar, promover y desarrollar acciones que beneficien a la comunidad en sus necesidades materiales y culturales en general.					
PROGRAMA, PROCESO O PROYECTO DEL PIDE AL QUE SE DA ATENCIÓN					
3. Desarrollo integral del alumno.					
PROBLEMÁTICA QUE ATIENDE EL PROCESO E IMPACTO		Apoyo para la solución de necesidades de algunos sectores de la comunidad.			
DENOMINACIÓN DEL INDICADOR	1. Realizar 8 eventos	FÓRMULA DEL INDICADOR	1. No. de eventos realizados/Total de eventos programados		FECHA DE CUMPLIMIENTO DE LA META DEL INDICADOR
					De enero a diciembre
META A ALCANZAR:		AVANCE DE CUMPLIMIENTO DE LA META DEL INDICADOR (por cuatrimestre)			
NIVEL (número)	ACTUAL (%)	META A ALCANZAR (número) (%)	PRIMERO NUM %	SEGUNDO NUM %	TERCERO NUM %
		8 100%	1 12%	5 63%	7 87.5
ESTRATEGIAS: 1. Para la graduación se realiza un ensayo previo al evento. 2. A cada carrera se le asigna un día para eventos con pláticas y conferencias, talleres, actividades deportivas y culturales.					

CALENDARIZACIÓN DE LAS PRINCIPALES ACTIVIDADES

ACTIVIDADES	UNIDAD DE MEDIDA	META ANUAL	CALENDARIO 2013 CUATRIMESTRAL						Justificación de las desviaciones positivas o negativas	ÁREA EJECUTORA					
			1		2		3								
			PROG	ALC	PROG	ALC	PROG	ALC							
Semana Universitaria Integral	Evento TSU	1			1	100%	1	100%				Extensión Universitaria			
Graduaciones	Evento graduación	3	1	33%	1	33%	1	33%	1	34%	1	34%	Extensión Universitaria		
Feria de valores (pinta y dibuja los valores institucionales).	Evento valores	1			1	100%	0	0%					Extensión Universitaria		
Curso de verano	Curso	1			1	100%	1	100%					Extensión Universitaria		
Reuniones con empresas socialmente responsables	Reuniones	3	1	33%	1	33%	1	33%	0	0%	1	34%	1	34%	Extensión Universitaria
Actividades administrativas	Porcentual	100%	1	33%	1	33%	1	33%	1	34%	1	34%			Extensión Universitaria
Escuchando el ayer	Evento	1			1	100%	1	100%							Extensión Universitaria
Concierto navideño	Concierto	1							1	100%	1	100%			Extensión Universitaria
15° aniversario de la UTT	Eventos	100%							1	100%	1	100%			Extensión Universitaria

PRESUPUESTO

PRESUPUESTO ESTIMADO POR PROCESO	\$	OBSERVACIONES
INGRESOS PROPIOS:	80,575.96	
FEDERAL:	249,757.84	
ESTATAL:	152,086.21	
TOTAL:	482,420.01	

M.C. INDALECIO MEDINA HERNÁNDEZ
Rector

M.C. JUAN FRANCISCO SALAZAR GARCÍA
Director Extensión Universitaria

PROGRAMA OPERATIVO ANUAL AÑO 2013

FORMATO 01 "DESARROLLO DE PROCESOS"
UNIVERSIDAD TECNOLÓGICA TORREÓN

DENOMINACIÓN DEL PROCESO: ACADEMICO		NUM. DE PROCESO		TIPO DE PROCESO		MEJORA DE LA CALIDAD DE					
		1		PROGRAMA EDUCATIVO		PROGRAMA EDUCATIVO					
				X		PROCESO DE GESTIÓN					
ÁREA RESPONSABLE DEL PROCESO: EXTENSIÓN UNIVERSITARIA											
OBJETIVO DEL PROCESO											
1. Planear, diseñar e implementar nuevos métodos y estrategias que ayuden a captar el mayor número de aspirantes en cumplimiento a las metas de crecimiento establecidas en la universidad 2. Informar e interesar a la comunidad universitaria, sector productivo y sociedad en general de todos aquellos acontecimientos relevantes de la UTT, a través de un programa de comunicación, promoción y difusión											
PROGRAMA, PROCESO O PROYECTO DEL PIDE AL QUE SE DA ATENCIÓN											
3. Desarrollo integral del alumno.											
PROBLEMÁTICA QUE ATIENDE EL PROCESO E IMPACTO		1. Fortalecer e incrementar el reconocimiento del sistema UTT diluyendo el quehacer tecnológico científico, cultural deportivo y de vinculación para el logro de mayor posicionamiento ante diferentes sectores 2. Incrementar la demanda de la Universidad para el logro de la matrícula establecida.									
DENOMINACIÓN DEL INDICADOR	1. Contar con 1500 alumnos de TSU de nuevo ingreso en agosto 2013 y 100 TSU en enero 2013. 2. Desarrollo del programa de promoción y difusión institucional.		FÓRMULA DEL INDICADOR		1. No. de alumnos inscritos/Total de alumnos proyectados 2. No. de actividades del programa realizadas/Total de actividades programadas		FECHA DE CUMPLIMIENTO DE LA META DEL INDICADOR				
							De enero a diciembre				
META A ALCANZAR:											
NIVEL (número)	ACTUAL	(%)	META A ALCANZAR (número)	(%)	PRIMERO NUM %	SEGUNDO NUM %	TERCERO NUM %				
			1500	100%			1257 84%				
			6	100%			6 100%				
ESTRATEGIAS: 1. Informar de manera permanente a través de los diferentes medios. 2. Evaluar la difusión de actividades entre la comunidad universitaria. 3. Realizar estudio de mercado a alumnos próximos a egresar de las IEMS. 4. Incremento de actividades con cada uno de los diferentes segmentos de mercado.											
CALENDARIZACIÓN DE LAS PRINCIPALES ACTIVIDADES											
ACTIVIDADES	UNIDAD DE MEDIDA	META ANUAL	CALENDARIO 2013 CUATRIMESTRAL						Justificación de las desviaciones positivas o negativas	ÁREA EJECUTORA	
			1		2		3				
			PROG	ALC	PROG	ALC	PROG	ALC			
Reuniones con representantes de las IEMS	Reuniones	1	1 100%	1 100%						Presna y Difusión	
Taller o reunión con orientadores vocacionales de las IEMS	Foro	1	1 100%	1 100%						Presna y Difusión	
Atención a padres de familia de alumnos sustentantes	Porcentual	100%			1 100%	1 100%				Presna y Difusión	
Visitas guiadas a la Universidad	Porcentual	100%	1 33%	1 33%	1 33%	1 33%	1 34%	1 34%		Presna y Difusión	
Asistencia a las IEMS para promoción	Porcentual	100%	1 33%	1 33%	1 33%	1 33%	1 34%	1 34%		Presna y Difusión	
Evento Puertas Abiertas	Evento	1	1 100%	0 0%						Cancelada Presna y Difusión	
Participación en expo ferias universitarias	Porcentual	100%	1 50%	1 50%	1 25%	1 25%	1 25%	1 25%		Presna y Difusión	
Estudio de mercado a alumnos de nuevo ingreso	Estudio	1							1 100%	1 100%	Presna y Difusión
Elaboración de material de trabajo e impreso para la promoción (video, folletos, carteles, volantes, etc.)	Porcentual	100%	1 33%	1 33%	1 33%	1 33%	1 34%	1 34%		Presna y Difusión	
Campaña publicitaria para medios masivos de comunicación, notas informativas y entrega de informe anual	Porcentual	100%	1 33%	1 33%	1 33%	1 33%	1 34%	1 34%		Presna y Difusión	
Diseño e impresión de solicitudes de áreas de la Universidad	Porcentual	100%	1 33%	1 33%	1 33%	1 33%	1 34%	1 34%		Presna y Difusión	
Elaboración de artículos promocionales	Porcentual	100%	1 100%	0 0%						1 100%	Presna y Difusión
Producción de spots y video promocional de la UTT	Spot y Video	100%	1 50%	0 0%					1 50%	1 50%	Presna y Difusión
Elaboración y publicación mensual del boletín Conexión en página web	Porcentual	100%	1 33%	0 0%	1 33%	0 0%	1 34%	1 34%		Presna y Difusión	
Actualización de información de página web	Porcentual	100%	1 33%	1 33%	1 33%	1 33%	1 34%	1 34%		Presna y Difusión	
Adquisición y capacitación de equipo Mac Pro para diseño, producción y edición de videos	Porcentual	100%	1 100%	0 0%					0 0%	Cancelada Presna y Difusión	
Adquisición de paquete de edición Premier Pro	Porcentual	100%	1 100%	0 0%					0 0%	Cancelada Presna y Difusión	
Difusión interna en vitrinas informativas, elaboración de carteles, logros de la UTT	Porcentual	100%	1 33%	1 33%	1 33%	1 33%	1 34%	1 34%		Presna y Difusión	
Compra de grabadora reportera y trípode para cámara de video	Porcentual	1			1 100%	0 0%				Cancelada Presna y Difusión	
Renta mensual de impresora SHARP	Porcentual	100%	1 33%	1 33%	1 33%	1 33%	1 34%	1 34%		Presna y Difusión	
15° Aniversario de la UTT	Evento	1					1 100%	1 100%		Presna y Difusión	
Aplicación de encuestas de Trayectorias Educativas	Encuesta	1					1 100%			Actividad asignada a Servicios Presna y Difusión	
PRESUPUESTO											
PRESUPUESTO ESTIMADO POR PROCESO				S				OBSERVACIONES			
				65,952.17							
INGRESOS PROPIOS:				171,837.91							
FEDERAL:				85,630.68							
ESTATAL:				323,420.76							
TOTAL:											

M.C. INDALICIO MEDINA HERNÁNDEZ
Rector

M.C. JUAN FRANCISCO SALAZAR GARCÍA
Director Extensión Universitaria

PROGRAMA OPERATIVO ANUAL AÑO 2013

FORMATO 01 "DESARROLLO DE PROCESOS"

UNIVERSIDAD TECNOLÓGICA TORREÓN

DENOMINACIÓN DEL PROCESO: ACADEMICO		NUM. DE PROCESO		TIPO DE PROCESO		MEJORA DE LA CALIDAD DE				
		1		PROGRAMA EDUCATIVO		PROCESO DE GESTION				
				X						
ÁREA RESPONSABLE DEL PROCESO:				EXTENSIÓN UNIVERSITARIA						
OBJETIVO DEL PROCESO										
1. Coadyuvar en los procesos de formación integral del alumno a través de la participación del mismo en actividades culturales, ya sea integrándolo activamente o bien como espectador. 2. Ennoblecer el acervo cultural de la comunidad universitaria, mediante la asistencia a exposiciones, conferencias, ciclos de cine, eventos musicales, teatro, danza, etc. 3. Desarrollar el talento creativo artístico cultural del alumno a través de su participación en talleres, concursos, grupos representativos, etc. 4. Impulsar la formación en valores, crear cultura de calidad de vida, fortalecer las tradiciones regionales y nacionales en la sociedad en general.										
PROGRAMA, PROCESO O PROYECTO DEL PIDE AL QUE SE DA ATENCIÓN										
3. Desarrollo integral del alumno.										
PROBLEMÁTICA QUE ATIENDE EL PROCESO E IMPACTO		1. Conjuntar los esfuerzos de sentido cultural a los de la docencia, de tal modo que la programación de actividades sea exitosa en contenido y asistencia a ellas. 2. Hacer extensiva la participación en eventos a la comunidad, incorporando a las demás instituciones educativas, centros culturales, empresarios, instituciones. 3. Acrecentar la promoción social de las expresiones artísticas, culturales y deportivas considerando las preferencias y necesidades de los alumnos. 4. Aumento del impacto a la sociedad y la extensión de actividades a la comunidad.								
DENOMINACIÓN DEL INDICADOR	1. 10 Actividades culturales por cuatrimestre.	FÓRMULA DEL INDICADOR	1. No. de actividades culturales realizadas/ Total de actividades programadas.			FECHA DE CUMPLIMIENTO DE LA META DEL INDICADOR	De enero a diciembre			
META A ALCANZAR:		AVANCE DE CUMPLIMIENTO DE LA META DEL INDICADOR (por cuatrimestre)								
NIVEL (número)	ACTUAL (%)	META A ALCANZAR (número)	PRIMERO NUM %	SEGUNDO NUM %	TERCERO NUM %					
		30	12 40%	31 100%	56 186%	Cumplida				
ESTRATEGIAS 1.- Comunicar en tiempo las actividades a realizar a los diferentes departamentos, directivos y profesores, 2. tener constante comunicación con alumnos para que encuentren oportunamente las actividades que se llevarán a cabo mes tras mes 3. establecer relación con las diferentes instancias culturales para la realización de intercambios en beneficio de la comunidad estudiantil.										
CALENDARIZACIÓN DE LAS PRINCIPALES ACTIVIDADES										
ACTIVIDADES	UNIDAD DE MEDIDA	META ANUAL	CALENDARIO 2013 CUATRIMESTRAL						Justificación de las desviaciones positivas o negativas	ÁREA EJECUTORA
			1		2		3			
			PROG	ALC	PROG	ALC	PROG	ALC		
Visitas guiadas a museos.	Visitas	6	2 33%	4 66%	2 33%	0 0%	2 34%	0 0%	no se logró concretar visitas por programación académica y transporte	Cultura
Ciclos de cine.	Ciclos cine	3	1 33%	2 66%	1 33%	2 66%	1 34%	2 68%	se realizan más funciones en	Cultura
Conferencias (formación socio-cultural, motivacional, valores)	Conferencias	3	1 33%	1 33%	1 33%	1 33%	1 34%	1 34%		Cultura
Talleres (dibujo, fotografía, composición, etc.)	Talleres	100%	1 33%	0 0%	1 33%	0 0%	1 34%	0 0%	No autorizado	Cultura
Presentaciones de grupos artístico-culturales internos o externos	Porcentual	100%	1 33%	2 66%	1 33%	4 132%	1 34%	5 170%	se realizan más presentaciones por el aniversario UTT	Cultura
Exposiciones (fotografía, pintura, artesanal, escultura).	Porcentual	100%	1 33%	0 0%	1 33%	2 66%	1 34%	2 66%		Cultura
Fomento a las tradiciones regionales y nacionales, eventos culturales.	Porcentual	100%					1 100%	1 100%		Cultura
Actos cívicos.	Porcentual	100%	1 33%	1 33%	1 33%	0 0%	1 34%	1 34%		Cultura
Difusión de talentos universitarios	Porcentual	100%	1 33%	1 33%	1 33%	1 33%	1 34%	2 68%		Cultura
Concursos estudiantiles internos (poesía, oratoria, etc.)	Porcentual	100%			1 75%	1 75%	1 25%	1 25%		Cultura
Concursos estudiantiles estatales y nacionales	Porcentual	100%	1 33%	1 33%	1 33%	0 0%	1 34%	0 0%	Sin convocatoria	Cultura
Presentación externa de grupos culturales	Porcentual	100%	1 33%	2 66%	1 33%	2 66%	1 34%	4 136%	Se empieza a difundir la calidad que los grupos han incorporado en sus...	Cultura
Semana Universitaria Integral	Porcentual	100%								Cultura
Festejos por aniversario UTT	Porcentual	100%								Cultura
Taller de guitarra	Porcentual	100%	1 33%	1 33%	1 33%	1 33%	1 34%	1 34%		Cultura
Instrumentos folklóricos	Porcentual	100%	1 33%	1 33%	1 33%	1 33%	1 34%	1 34%		Cultura
Taller de teatro y literatura	Porcentual	100%	1 33%	1 33%	1 33%	1 33%	1 34%	1 34%		Cultura
Danza moderna y danza folklórica	Porcentual	100%	1 33%	1 33%	1 33%	1 33%	1 34%	1 34%		Cultura
Trámites administrativos	Porcentual	100%	1 33%	1 33%	1 33%	1 33%	1 34%	1 34%		Cultura
PRESUPUESTO										
PRESUPUESTO ESTIMADO POR PROCESO			\$						OBSERVACIONES	
			134,512.43							
INGRESOS PROPIOS:			73,436.20							
FEDERAL:			90,540.38							
ESTATAL:			290,489.01							
TOTAL:										

M.C. INDALECO MEDINA HERNÁNDEZ
Reclutador

M.C. JUAN FRANCISCO SALAZAR GARCÍA
Director Extensión Universitaria

PROGRAMA OPERATIVO ANUAL AÑO 2013

FORMATO 01 "DESARROLLO DE PROCESOS"
UNIVERSIDAD TECNOLÓGICA: TORREÓN

DENOMINACIÓN DEL PROCESO: ACADEMICO		NUM. DE PROCESO		TIPO DE PROCESO		MEJORA DE LA CALIDAD DE						
		1		PROGRAMA EDUCATIVO		PROCESO DE GESTIÓN						
				X								
ÁREA RESPONSABLE DEL PROCESO: EXTENSIÓN UNIVERSITARIA												
OBJETIVO DEL PROCESO												
1. Generar la actividad deportiva para iniciarse o desarrollarse en la comunidad universitaria mediante su asistencia a eventos deportivos, intramuros, etc. 2. Fomentar el sentido de pertenencia por parte del alumno, a través del desempeño de los equipos representativos de la UTT.												
PROGRAMA, PROCESO O PROYECTO DEL PIDE AL QUE SE DA ATENCIÓN												
3. Desarrollo integral del alumno.												
PROBLEMÁTICA QUE ATIENDE EL PROCESO E IMPACTO		Impactar en la formación integral del alumno, a través de la incorporación del mismo en las actividades deportivas, como participante activo de los grupos representativos o como espectador.										
DENOMINACIÓN DEL INDICADOR	1. 8 Actividades deportivas por cuatrimestre.	FÓRMULA DEL INDICADOR	1. No. de actividades deportivas realizadas/ Total de actividades programadas.				FECHA DE CUMPLIMIENTO DE LA META DEL INDICADOR					
							De enero a diciembre					
META A ALCANZAR:		AVANCE DE CUMPLIMIENTO DE LA META DEL INDICADOR (por cuatrimestre)										
NIVEL (número)	ACTUAL (%)	META A ALCANZAR (número) (%)	PRIMERO NUM %	SEGUNDO NUM %	TERCERO NUM %							
		24 100%	10 42%	21 88%	30 125%	Cumplida						
ESTRATEGIAS												
1. contar en tiempo y forma con material deportivo, de apoyo para mantener los campos deportivos en óptimas condiciones, así como brindar un servicio integral a la comunidad universitaria.												
CALENDARIZACIÓN DE LAS PRINCIPALES ACTIVIDADES												
ACTIVIDADES	UNIDAD DE MEDIDA	META ANUAL	CALENDARIO 2013 CUATRIMESTRAL								Justificación de las desviaciones positivas o negativas	ÁREA EJECUTORA
			1		2		3					
			PROG	ALC	PROG	ALC	PROG	ALC				
Entrenamientos mensuales.	Porcentual	100%	4 33%	4 33%	4 33%	4 33%	4 34%	4 34%			Deportes	
Pláticas y Conferencias.	Conferencias	3	1 33%	1 33%	1 33%	1 33%	1 34%	1 34%			Deportes	
Torneos intramurales.	Intramural	2			1 50%	1 50%	1 50%	1 50%			Deportes	
Participación en regional UT's.	Regional	1	1 100%	1 100%							Deportes	
Participación en nacional UT's.	Nacional	1	1 100%	1 100%							Deportes	
Participación en juegos amistosos y de torneos.	Torneos	100%	1 33%	1 33%	1 33%	1 33%	1 34%	1 34%			Deportes	
Cuadrangular Estudiantil de Fútbol Soccer	Torneo	1			1 100%	1 100%					Deportes	
Participación en Torneo Universiada y torneo ADJUL	Torneo	1			1 50%	1 50%	1 50%	1 50%			Deportes	
Participación en torneo Fútbol uruguayo (varonil y femenil)	Torneo	1	1 33%	1 33%	1 33%	1 33%	1 34%	1 34%			Deportes	
Participación en torneo de béisbol liga de empleados y profesionistas	Torneo	1	1 33%	1 33%	1 33%	1 33%	1 34%	1 34%			Deportes	
PRESUPUESTO												
PRESUPUESTO ESTIMADO POR PROCESO			\$					OBSERVACIONES				
			223,050.36									
INGRESOS PROPIOS:			96,093.67									
FEDERAL:			97,398.31									
ESTATAL:			416,542.34									
TOTAL:												

M.C. INDALECO MEDINA HERNÁNDEZ
Rector

M.C. JUAN FRANCISCO SALAZAR GARCÍA
Directo Extensión Universitaria

PROGRAMA OPERATIVO ANUAL AÑO 2013

FORMATO 01 "DESARROLLO DE PROCESOS"
UNIVERSIDAD TECNOLÓGICA: TORREÓN

DENOMINACIÓN DEL PROCESO: ACADEMICO				NUM. DE PROCESO		TIPO DE PROCESO		MEJORA DE LA CALIDAD DE									
				1		PROGRAMA EDUCATIVO		PROCESO DE GESTIÓN									
						X											
ÁREA RESPONSABLE DEL PROCESO:						EXTENSIÓN UNIVERSITARIA											
OBJETIVO DEL PROCESO																	
Proporcionar oportuna y adecuadamente atención médica a toda la comunidad universitaria y Fomentar actividades encaminadas al auto cuidado y conservación de la salud y medio ambiente.																	
PROGRAMA, PROCESO O PROYECTO DEL PIDE AL QUE SE DA ATENCIÓN																	
3. Desarrollo integral del alumno.																	
PROBLEMÁTICA QUE ATIENDE EL PROCESO E IMPACTO		Brindar un servicio médico oportunamente al alumnado, personal administrativo y docente de la universidad.															
DENOMINACIÓN DEL INDICADOR		1. Campañas de salud. 2. Conferencias 3. Recorridos Comisión Seguridad e Higiene		FÓRMULA DEL INDICADOR		1. No. De campañas realizadas/Total de campañas programadas 2. No. De conferencias realizadas/Total de conferencias programadas 3. No. De recorridos realizados/Total de recorridos programados				FECHA DE CUMPLIMIENTO DE LA META DEL INDICADOR							
										De enero a diciembre							
META A ALCANZAR:				AVANCE DE CUMPLIMIENTO DE LA META DEL INDICADOR (por cuatrimestre)													
NIVEL (número)	ACTUAL (%)	META A ALCANZAR (número) (%)		PRIMERO NUM %		SEGUNDO NUM %		TERCERO NUM %									
		3 100%		1 33%		3 100%		5 165%		Cumplida							
		3 100%		1 33%		4 133%		5 165%		Cumplida							
		4 100%		1 33%		2 66%		4 132%		Cumplida							
ESTRATEGIAS:																	
1. Identificar centros de reunión de personas con diabetes e invitar a la industria farmacéutica a colaborar en el evento.																	
CALENDARIZACIÓN DE LAS PRINCIPALES ACTIVIDADES																	
ACTIVIDADES		UNIDAD DE MEDIDA	META ANUAL	CALENDARIO 2013 CUATRIMESTRAL								Justificación de las desviaciones positivas o negativas	ÁREA EJECUTORA				
				1		2		3									
				PROG		ALC		PROG		ALC		PROG		ALC			
Atención médica diaria		Porcentual	100%	4 33%		4 33%		4 33%		4 34%		4 34%			Servicio Médico		
Aplicación de vacuna		Porcentual	100%	1 50%		1 50%		2 100%		2 100%		vacunas: Influenza, hepatitis y tetanos	Servicio Médico				
Apertura de expediente médico		Porcentual	100%	1 33%		1 33%		1 33%		1 34%		1 34%			Servicio Médico		
Recorridos trimestrales		Recorridos CM	4	1 30%		1 30%		2 40%		1 20%		1 30%		2 60%		Servicio Médico	
Disposición de desechos biológico infecciosos		Porcentual	100%	1 33%		1 33%		1 33%		1 34%		1 34%			Servicio Médico		
Capacitación de comisión mixta y brigadas		Porcentual	100%	1 33%		1 33%		1 33%		1 34%		1 34%		capacitación a alumnos para formación de brigadas	Servicio Médico		
Expomedic's Diabetes		Evento	1							1 100%		0 0%		Conferencia el 14 de noviembre a los alumnos de la carrera de procesos de producción	Servicio Médico		
Inscripción de alumnos al Seguro Escolar (IMSS)		Porcentual	100%	1 50%		1 50%				1 50%		1 50%			Servicio Médico		
PRESUPUESTO ESTIMADO POR PROCESO				PRESUPUESTO								OBSERVACIONES					
				\$													
INGRESOS PROPIOS:				97,043.48													
FEDERAL:				44,908.09													
ESTATAL:				37,559.24													
TOTAL:				179,510.81													

M.C. INDALECIO MEDINA HERNÁNDEZ
Rector

M.C. JUAN FRANCISCO SALAZAR GARCÍA
Director Extensión Universitaria

PROGRAMA OPERATIVO ANUAL AÑO 2013

FORMATO 01 "DESARROLLO DE PROCESOS"
UNIVERSIDAD TECNOLÓGICA DE TORREÓN

DENOMINACIÓN DEL PROCESO: ACADEMICO			NUM. DE PROCESO		TIPO DE PROCESO		MEJORA DE LA CALIDAD DE			
			1		PROGRAMA EDUCATIVO		PROCESO DE GESTION			
					X					
ÁREA RESPONSABLE DEL PROCESO:			TECNOLOGÍAS DE LA PRODUCCIÓN							
OBJETIVO DEL PROCESO										
Fortalecer los planes de estudio a través de los Cuerpos Académicos, métodos educativos y participación activa en comisiones académicas nacionales; así como la continuidad del modelo de EBCP.										
PROGRAMA, PROCESO O PROYECTO DEL PIDE AL QUE SE DA ATENCIÓN										
1. Desarrollo Profesional Docente y Consolidación de los Cuerpos Académicos. 2. Mejorar y Asegurar la Calidad de los Programas Educativos.										
PROBLEMÁTICA QUE ATIENDE EL PROCESO E IMPACTO			Mantener actualizados los planes de estudio de acuerdo a las necesidades curriculares pertinentes al PE. Continuar con el modelo de EBCP para asegurar la calidad académica. Promover la participación de los docentes en las convocatorias emitidas por PROMEP.							
DENOMINACIÓN DEL INDICADOR	1. Disminuir deserción alumnos. 2. Mantener índice de satisfacción empleadores y egresados. 3. Aumentar la eficiencia terminal al 70% 4. Elaborar 4 materiales académicos de EBC		FÓRMULA DEL INDICADOR		1. No. de bajas/Total alumnos 2. Respuestas satisfactorias/Total de preguntas 3. No. de alumnos a egresar/Total de alumnos de la cohorte 4. No. de materiales elaborados/ Total de materiales programados		FECHA DE CUMPLIMIENTO DE LA META DEL INDICADOR			
							De enero a diciembre			
META A ALCANZAR:			AVANCE DE CUMPLIMIENTO DE LA META DEL INDICADOR (por cuatrimestre)							
NIVEL (número)	ACTUAL (%)	META A ALCANZAR (número) (%)		PRIMERO NUM %	SEGUNDO NUM %		TERCERO NUM %			
		3 12%		1 8%	20/331 6%		59/520 11%			
		1 90%					1 84%			
		1 90%					1 94%			
		1 70%		1 75%	76/117 65%		no hay egresados en s-6			
		4 100%		4 100%			Cumplido			
							promedio anual			
							9% enero-abril, 5% mayo-agosto y 12% s-6			
							no se alcanzó meta			
							empleadores			
							egresados			
							De acuerdo al número de egresados			
							Cumplido			
ESTRATEGIAS: 1. Mantener informados a los padres de familia del desempeño de sus hijos. 2. Establecer reglas de operación para el modelo de EBCP.										
CALENDARIZACIÓN DE LAS PRINCIPALES ACTIVIDADES										
ACTIVIDADES	UNIDAD DE MEDIDA	META ANUAL	CALENDARIO 2013 CUATRIMESTRAL						Justificación de las desviaciones positivas o negativas	ÁREA EJECUTORA
			1		2		3			
			PROG	ALC	PROG	ALC	PROG	ALC		
Reuniones inicio de cuatrimestre	Reuniones	3	1 33%	1 33%	1 33%	1 33%	1 34%	1 34%		Tecnologías de la Producción
Reunión Nacional de Directores de Carrera de Procesos Industriales /Tecnologías de la Producción o comisiones especiales	Reuniones	100%	1 33%	0 0%	1 33%	0 0%	1 34%	0 0%	No hubo convocatoria por parte de la CGUTyP	Tecnologías de la Producción
Reunión de la comisión académica interna Procesos Industriales /Tecnologías de Producción, Comité Técnico para AST, Vinculación	Reuniones	3	1 33%	0 0%	1 33%	1 33%	1 34%	1 34%		Tecnologías de la Producción
Reuniones con padres de familia	Reuniones	2	1 50%	0 0%		1 50%	1 50%	1 50%		Tecnologías de la Producción
Participación de alumnos en concursos de creatividad e inventiva, congresos de especialidad, visitas a empresas foráneas	Porcentual	100%	1 33%	1 33%	1 33%	1 33%	1 34%	1 34%		Tecnologías de la Producción
Producción y Desarrollo Académico	Porcentual	100%	1 33%	1 33%	1 33%	1 33%	1 34%	1 34%		Tecnologías de la Producción
Mantenimiento a laboratorios y su equipamiento	Porcentual	100%	1 33%	1 33%	1 33%	1 33%	1 34%	1 34%		Tecnologías de la Producción
PRESUPUESTO										
PRESUPUESTO ESTIMADO POR PROCESO			\$						OBSERVACIONES	
INGRESOS PROPIOS:			332,870.84							
FEDERAL:			322,712.05							
ESTATAL:			247,413.55							
TOTAL:			902,996.44							

M.C. INDALECIO MEDINA HERNÁNDEZ
Rector

M.C. GERARDO DELGADO SALAZAR
Director Carrera Tecnologías de la Producción

PROGRAMA OPERATIVO ANUAL AÑO 2013

FORMATO 01 "DESARROLLO DE PROCESOS"
UNIVERSIDAD TECNOLÓGICA DE TORREÓN

DENOMINACIÓN DEL PROCESO: ACADEMICO		NUM. DE PROCESO	TIPO DE PROCESO	MEJORA DE LA CALIDAD DE						
		1	PROGRAMA EDUCATIVO	PROCESO DE GESTIÓN						
			X							
ÁREA RESPONSABLE DEL PROCESO: MECATRÓNICA ÁREA AUTOMATIZACIÓN										
OBJETIVO DEL PROCESO										
Fortalecer los planes de estudio a través de los Cuerpos Académicos, así como desarrollar proyectos que impacten en beneficio de la comunidad universitaria.										
PROGRAMA, PROCESO O PROYECTO DEL PIDE AL QUE SE DA ATENCIÓN										
1. Desarrollo Profesional Docente y Consolidación de los Cuerpos Académicos. 2. Mejorar y Asegurar la Calidad de los Programas Educativos.										
PROBLEMÁTICA QUE ATIENDE EL PROCESO E IMPACTO		Beneficiar a la comunidad universitaria a través de los proyectos que genere y desarrolle el PE.								
DENOMINACIÓN DEL INDICADOR	1. Disminuir la deserción 2. Mantener índice de satisfacción empleadores y egresados 3. Aumentar la eficiencia terminal al 70% 4. Elaboración de manuales de prácticas 5. Elaboración de artículos por parte de PTC 6. Realización de prototipos	FÓRMULA DEL INDICADOR	1. No. de bajas/Total alumnos 2. Respuestas satisfactorias/Total de preguntas 3. No. de alumnos a egresar/Total de alumnos de la cohorte 4. No. de manuales elaborados/Total de manuales programados 5. No. de artículos publicados/Total de artículos programados 6. No. de Prototipos realizados/Total de prototipos programados	FECHA DE CUMPLIMIENTO DE LA META DEL INDICADOR						
				De enero a diciembre						
META A ALCANZAR:		AVANCE DE CUMPLIMIENTO DE LA META DEL INDICADOR (por cuatrimestre)								
NIVEL (número)	ACTUAL (%)	META A ALCANZAR (número) (%)	PRIMERO NUM %	SEGUNDO NUM %	TERCERO NUM %	CUARTO NUM %	JUSTIFICACIÓN DE LAS DESVIACIONES POSITIVAS O NEGATIVAS	ÁREA EJECUTORA		
		3 12%	1 9%	27/220 12%	61/355 17%	1 87%	no se alcanza meta	9% enero-abril, 5% mayo-agosto y 12% s- empleadores		
		1 90%			1 90%		no se alcanza meta	egresados		
		1 90%			1 90%		cumplido			
		1 70%	1 54%	37/106 35%	26/10E 38%		no se alcanza meta	De acuerdo al numero de egresados		
		3 100%	1 33%	2 66%	3 100%		Cumplida	Manual para practica		
		1 100%		1 33%	3 100%		Cumplida	Tema de automatizacion Ing. Carlos Unel Flores y Juan Antonio González Proyecto PROMEP M.C. Saúl Gallardo Cantú		
		1 100%		1 33%	3 100%		Cumplida	Robot Movil (Competencia Interna) 2 prototipos en Reunión de Jóvenes		
ESTRATEGIAS: 1. Llevar un seguimiento minucioso de todas y cada una de las actividades programadas en el calendario escolar y extracurriculares propias de la carrera. 2. Programar cada una de las reuniones en forma estratégica para llevar a cabo el cumplimiento de los acuerdos. 3. Detección de alumnos clave y con sentido de trabajo en equipo para el desarrollo de practicas y/o prototipos basado en su desempeño. 4. Convocar a los alumnos para creación de proyectos mediante el reconocimiento de la universidad hacia su trabajo en la aportación de nuevas ideas en beneficio de su comunidad. 5. Aplicar metodos de enseñanza en áreas de especialización para la actualización mediante conferencias.										
CALENDARIZACIÓN DE LAS PRINCIPALES ACTIVIDADES										
ACTIVIDADES	UNIDAD DE MEDIDA	META ANUAL	CALENDARIO 2013 CUATRIMESTRAL						Justificación de las desviaciones positivas o negativas	ÁREA EJECUTORA
			1		2		3			
			PROG	ALC	PROG	ALC	PROG	ALC		
Reunión inicio de cuatrimestre	Reuniones	3	1 33%	1 33%	1 33%	1 33%	1 34%	1 34%	Cumplida	Mecatrónica Área Automatización
Contar con los materiales necesarios para la impartición de clases	Porcentual	100%	1 33%	1 33%	1 33%	1 33%	1 34%	1 34%	Cumplida	Mecatrónica Área Automatización
Reuniones Nacionales Directores de Mecatrónica en Automatización	Reuniones	3	1 33%	1 33%	1 33%	1 33%	1 34%	1 34%	Nov 2013 Asistió PTC en representación	Mecatrónica Área Automatización
Reuniones Nacionales de la Comisión Académica	Reuniones	2	1 50%	2 50%	1 50%	0 0%	1 34%	0 0%	Se programarán en el 2014 por la CGUT y P	Mecatrónica Área Automatización
Reuniones Nacionales para comisiones oficiales	Reuniones	2	1 50%	1 50%	1 50%	0 0%			No se electuo	Mecatrónica Área Automatización
Reunión con padres de familia	Reunión	1					1 100%	0 0%	Se realizara en Febrero 2014	Mecatrónica Área Automatización
Participación en el Concurso Aprendo la Ciencia	Porcentual	100%	1 50%	1 50%	1 50%	0 0%			Se tiene la convocatoria 2014	Mecatrónica Área Automatización
Realizar conferencias para los alumnos	Conferencias	3	2 75%	2 75%	1 25%	1 25%			Cumplida	Mecatrónica Área Automatización
Participación en competencias y congresos	Porcentual	100%	1 33%	1 33%	1 33%	1 33%	1 34%	1 34%	Reunión de Jóvenes Investigadores 2013	Mecatrónica Área Automatización
Participación de PTC en congresos como ponentes	Porcentual	100%	1 33%	1 33%	1 33%	1 33%	1 34%	1 34%	M.C. Saúl Gallardo Cantú	Mecatrónica Área Automatización
Elaboración de manuales de operación y de prácticas	Manuales	6	1 33%	1 33%	1 33%	1 33%	1 34%	1 34%	Cumplida	Mecatrónica Área Automatización
Colectar y comprar material para mantenimiento de los laboratorios	Porcentual	100%	1 33%	1 33%	1 33%	1 33%	1 34%	1 34%	Cumplida	Mecatrónica Área Automatización
PRESUPUESTO										
PRESUPUESTO ESTIMADO POR PROCESO			\$						OBSERVACIONES	
			167,853.43							
INGRESOS PROPIOS:			58,001.94							
FEDERAL:			61,422.92							
ESTATAL:			287,276.29							
TOTAL:										

M.C. INDALEONOR MEDINA HERNÁNDEZ
Rector

M.C. GABRIELA BERLANGA REYES
Directora de Carrera Mecatrónica Área Automatización

PROGRAMA OPERATIVO ANUAL AÑO 2013

FORMATO 01 "DESARROLLO DE PROCESOS"
UNIVERSIDAD TECNOLÓGICA DE TORREÓN

DENOMINACIÓN DEL PROCESO: ACADEMICO		NUM. DE PROCESO		TIPO DE PROCESO		MEJORA DE LA CALIDAD DE										
		1		PROGRAMA EDUCATIVO		PROCESO DE GESTIÓN										
AREA RESPONSABLE DEL PROCESO: MANTENIMIENTO INDUSTRIAL																
OBJETIVO DEL PROCESO																
Administrar el programa educativo de mantenimiento industrial de manera eficaz, mediante la asignación oportuna de recursos requeridos.																
PROGRAMA, PROCESO O PROYECTO DEL PIDE AL QUE SE DA ATENCIÓN																
1. Desarrollo Profesional Docente y Consolidación de los Cuerpos Académicos. 2. Mejorar y Asegurar la Calidad de los Programas Educativos.																
PROBLEMÁTICA QUE ATIENDE EL PROCESO E IMPACTO		Brindar servicios educativos de calidad a la comunidad universitaria y a la sociedad en general.														
DENOMINACIÓN DEL INDICADOR	1. Disminuir deserción al 12% anual 2. Mantener índice de satisfacción empleadores y egresados. 3. Aumentar la eficiencia terminal al 70% 4. Obtener el perfil deseable PROMEP de 2 PTC 5. Incrementar en un 30% el número de alumnos en el programa de movilidad México Francia	FORMULA DEL INDICADOR	1. No. de bajas/Total alumnos 2. Respuestas satisfactorias/Total de preguntas 3. No. de alumnos a egresar/Total de alumnos de la cohorte 4. No. de PTC con perfil deseable/Total de PTC con perfil deseable programados 5. No. de alumnos programa movilidad/Total de alumnos programa movilidad año anterior				FECHA DE CUMPLIMIENTO DE LA META DEL INDICADOR	De enero a diciembre								
			AVANCE DE CUMPLIMIENTO DE LA META DEL INDICADOR (por cuatrimestre)													
NIVEL (número)	ACTUAL (%)	META A ALCANZAR (número)	PRIM ERO NUM %	SEG UNDO NUM %	TERC NUM ERO %											
	3	12%	1	7.80%	41/510	8%	86/689	12%	Promedio anual	9% enero-abril, 5% mayo-agosto y 12% s-d						
	1	90%					1	98%	Meta alcanzada	Empleadores						
	1	90%					1	92%	Meta alcanzada	Egresados						
	1	70%	1	80%	97/174	56%	34/12	35%	no se alcanzó meta							
	2	100%			3	100%	2	100%	2 PTC con perfil PROMEP	M.C. Jaime Loera Diaz, M.C. Eyrán Roberto Díaz Gurrola						
	9	100%	10	111%			5	55%	5 alumnos pasaron la selección interna	5 alumnos de MI en convocatorias 2014						
ESTRATEGIAS: 1. Asesorías y tutorías 100% al alumnado. 2. PTC y PA con perfil académico. 3. Llevar a cabo la difusión de documentos y procedimientos para el personal docente y administrativo de nuevo ingreso a la carrera. 4. Seguimiento del proceso de estadía. 5. Llevar un control de los usuarios de los talleres y laboratorios así como de los insumos para mantenerlo necesario. 6. Aplicación de talleres con ayuda del COECYT Laguna.																
ACTIVIDADES	UNIDAD DE MEDIDA	META ANUAL	CALENDARIO 2013 CUATRIMESTRAL						Justificación de las desviaciones positivas o negativas	ÁREA EJECUTORA						
			1		2		3									
			PROG	ALC	PROG	ALC	PROG	ALC								
Visitas a empresas nacionales o de la región, así como los PTC	Visitas	9	3	33%	1	11%	3	33%	5	55%	3	34%	3	34%	Visitas a Cerecería Medio y GANCO	Mantenimiento Industrial
Semana del TSU.	Porcentual	100%					1	100%	1	100%					Se impartieron dos conferencias (TECMUR)	Mantenimiento Industrial
Reunión con padres de familia	Reuniones	3	1	33%	1	33%	1	33%	1	33%	1	34%	1	34%	Padres de familia del grupo 4°ATM	Mantenimiento Industrial
Reuniones con docentes de la carrera	Reuniones	3	1	33%	1	33%	1	33%	1	33%	1	34%	1	34%	Realizada el 11/Dic/13	Mantenimiento Industrial
Participación en congresos	Porcentual	100%					1	100%	1	100%						Mantenimiento Industrial
Asistencia de reuniones nacionales y/o regionales de directores de Mantenimiento Industrial	Reuniones	3	1	33%	1	33%	1	33%	0	100%	1	34%	1	34%	En Zacatecas 17 y 16 de Oct 2013	Mantenimiento Industrial
Adquisición de insumos para cada taller y laboratorio de la Carrera	Porcentual	100%	1	33%	1	33%	1	33%	1	33%	1	34%	1	34%	Req. MI/MD/13 para taller de soldadura	Mantenimiento Industrial
Mantenimiento a equipo y maquinaria de laboratorios y talleres	Porcentual	100%	1	33%	1	33%	1	33%	1	33%	1	34%	1	34%	Taller de soldadura y Laboratorio de termodinámica	Mantenimiento Industrial
Participar en las reuniones de actualización de la currícula	Reuniones	2	1	50%	1	33%					1	50%	0	0	No hubo convocatoria en Sep-Dic 2013	Mantenimiento Industrial
Brindar tutorías y asesorías a los alumnos por parte de los PTC	Porcentual	100%	1	33%	1	33%	1	33%	1	33%	1	34%	1	34%	Calendarizadas en los horarios por grupo y por profesor	Mantenimiento Industrial
Participación de PTC en congresos como ponentes	Porcentual	100%	1	50%	0	0%			1	50%	1	50%	1	50%	Congreso Journals Cejaya Nov 2013	Mantenimiento Industrial
Participación de PTC en Empresas en Proyectos de Investigación	Porcentual	100%	1	50%	1	50%					1	50%	1	50%	Tercera participación con Laguna	Mantenimiento Industrial
Firmar convenios de colaboración con CA afines a las líneas de investigación con los P.T.C.	Convenios	2	1	50%	1	50%					1	50%	1	50%	Se inician las gestiones para firmar con la UTLaguna	Mantenimiento Industrial
Realizar artículos a revistas indexadas para posible publicación	Artículos	2	1	50%	0	0			1	50%	1	50%	1	50%	Publicación en Congreso Journals	Mantenimiento Industrial
Impartir Clases de frances a alumnos de movilidad estudiantil 2013-2014	Porcentual	100%	1	33%	1	33%	1	33%	0	0%	1	34%	1	34%	Inician clases el 23 de Septiembre	Mantenimiento Industrial
Participación en las evaluaciones del prog	Evaluaciones	3	1	33%	1	33%	1	33%	1	33%	1	34%	1	34%	Entrevista final en la embajada de Francia	Mantenimiento Industrial
Asistir a reunión anual de responsables de prog	Reunión	1									1	100%	1	100%	Asiste el Ing. Jesus Gerardo Serrano Mejia	Mantenimiento Industrial
Reuniones ordinarias, regionales o nacionales del CDMI	Porcentual	1	1	33%	1	33%	1	33%	0	0%	1	34%	1	34%	En Zacatecas 17 y 16 de Oct 2013	Mantenimiento Industrial
PRESUPUESTO ESTIMADO POR PROCESO			PRESUPUESTO						OBSERVACIONES							
			5													
INGRESOS PROPIOS:			390,063.27													
FEDERAL:			204,907.32													
ESTATAL:			77,879.22													
TOTAL:			672,849.81													

M.C. INDALECIO MEDINA HERNÁNDEZ
Rector

M.C. GUSTAVO ADAME GUTIÉRREZ
Director Carrera Mantenimiento Industrial

PROGRAMA OPERATIVO ANUAL AÑO 2013

FORMATO 01 "DESARROLLO DE PROCESOS"
UNIVERSIDAD TECNOLÓGICA: DE TORREÓN

DENOMINACIÓN DEL PROCESO: ACADEMICO		NUM. DE PROCESO		TIPO DE PROCESO		MEJORA DE LA CALIDAD DE				
		1		PROGRAMA EDUCATIVO		PROCESO DE GESTION				
				X						
ÁREA RESPONSABLE DEL PROCESO:				MECÁNICA						
OBJETIVO DEL PROCESO										
Llevar a cabo proyectos que beneficien a los alumnos del PE para acrecentar el nivel académico.										
PROGRAMA, PROCESO O PROYECTO DEL PIDE AL QUE SE DA ATENCIÓN										
1. Desarrollo Profesional Docente y Consolidación de los Cuerpos Académicos. 2. Mejorar y Asegurar la Calidad de los Programas Educativos.										
PROBLEMÁTICA QUE ATIENDE EL PROCESO E IMPACTO		Efectuar proyectos en beneficio del PE enfocados a su propio perfil, con la participación de docentes y alumnos.								
DENOMINACIÓN DEL INDICADOR	1. Disminuir deserción de alumnos. 2. Aumentar a 92% índice de satisfacción empleadores y egresados. 3. Aumentar la eficiencia terminal al 70%. 4. Elaboración de manuales de prácticas		FÓRMULA DEL INDICADOR		1. No. de bajas/Total alumnos 2. Respuestas satisfactorias/Total de preguntas 3. No. de alumnos a egresar/Total de alumnos de la cohorte 4. No. de manuales elaborados/Total de manuales programados		FECHA DE CUMPLIMIENTO DE LA META DEL INDICADOR			
							De enero a diciembre			
META A ALCANZAR:			AVANCE DE CUMPLIMIENTO DE LA META DEL INDICADOR (por cuatrimestre)							
NIVEL (número)	ACTUAL (%)	META A ALCANZAR (número) (%)	PRIMERO NUM %	SEGUNDO NUM %	TERCERO NUM %					
		3 12%	1 9.50%	22/238 9%	58/352 16%	no se alcanzó meta 9% enero-abril, 5% mayo-agosto y 12% s-				
		1 92%			1 100%	Cumplida empleadores				
		1 92%			1 91.50%	no se alcanzó meta egresados				
		1 70%	1 47%	50/108 46%		no hay egresados s-d De acuerdo al número de egresados				
		3 100%			3 100%	cumplido Manual de prácticas				
ESTRATEGIAS: 1. Curso de capacitación y realización de ensayos para la prueba de impacto. 2. Realizar levantamiento de medidas y características de construcción en campo, construir e instalar delimitaciones de seguridad de tipo metálico para la instalación de la caldera. 3. Involucrar a los alumnos en todos los proyectos.										
CALENDARIZACIÓN DE LAS PRINCIPALES ACTIVIDADES										
ACTIVIDADES	UNIDAD DE MEDIDA	META ANUAL	CALENDARIO 2013 CUATRIMESTRAL						Justificación de las desviaciones positivas o negativas	ÁREA EJECUTORA
			1		2		3			
			PROG	ALC	PROG	ALC	PROG	ALC		
Reuniones académicas nacionales de Directores de Carrera Mecánica	Reuniones	3	1 33%	1	1 33%	1 33%	1 34%	0 0%	En el tiempo que se programó la tercera reunión esperábamos la	Mecánica
Reunión con padres de familia	Reuniones	2	1 50%	1 50%			1 50%			Mecánica
Reuniones de inicio de cuatrimestre	Reuniones	3	1 33%	1 33%	1 33%	1 33%	1 34%	1 34%		Mecánica
Práctica del laboratorio de Aire Acondicionado y Refrigeración	Porcentual	100%	1 33%	1 33%	1 33%	1 33%	1 34%	1 34%		Mecánica
Prácticas de Maquinado	Porcentual	100%	1 33%	1 33%	1 33%	1 33%	1 34%	1 34%		Mecánica
Proyecto Ladrilleras	Proyecto	1	1 100%	1 100%						Mecánica
Prácticas en el taller de máquinas y herramientas	Porcentual	100%	1 33%	1 33%	1 33%	1 33%	1 34%	1 34%		Mecánica
PRESUPUESTO										
PRESUPUESTO ESTIMADO POR PROCESO			\$				OBSERVACIONES			
INGRESOS PROPIOS:			97,562.51							
FEDERAL:			80,673.46							
ESTATAL:			15,917.73							
TOTAL:			174,153.70							

M.C. INDALETO MEDINA HERNANDEZ
Rector

ING. FRANCISCO RODRIGUEZ RUBIO
Director Carrera Mecánica Industrial

PROGRAMA OPERATIVO ANUAL AÑO 2013

FORMATO 01 "DESARROLLO DE PROCESOS"
UNIVERSIDAD TECNOLÓGICA TORREÓN

DENOMINACIÓN DEL PROCESO: ACADEMICO		NUM. DE PROCESO		TIPO DE PROCESO		MEJORA DE LA CALIDAD DE										
		1		PROGRAMA EDUCATIVO		PROCESO DE GESTIÓN										
				X												
ÁREA RESPONSABLE DEL PROCESO: MECATRÓNICA																
OBJETIVO DEL PROCESO																
Fortalecer el PE y la pertinencia del mismo, a través de proyectos de servicio y tecnológicos.																
PROGRAMA, PROCESO O PROYECTO DEL PIDE AL QUE SE DA ATENCIÓN																
1. Desarrollo Profesional Docente y Consolidación de los Cuerpos Académicos. 2. Mejorar y Asegurar la Calidad de los Programas Educativos.																
PROBLEMÁTICA QUE ATIENDE EL PROCESO E IMPACTO		Llevar a cabo proyectos en beneficio del PE y del sector productivo.														
DENOMINACIÓN DEL INDICADOR	1. Disminuir deserción alumnos nuevo ingreso 2. Mantener índice de satisfacción empleadores y egresados 3. Aumentar la eficiencia terminal al 70% 4. Elaboración de manuales de prácticas 5. Elaboración de artículos por parte de PTC 6. Realización de prototipos	FÓRMULA DEL INDICADOR	1. No. de bajas/Total alumnos 2. Respuestas satisfactorias/Total de preguntas 3. No. de alumnos a egresar/Total de alumnos de la cohorte 4. No. de manuales elaborados/Total de manuales programados 5. No. de artículos publicados/Total de artículos programados 6. No. de Prototipos realizados/Total de prototipos programados			FECHA DE CUMPLIMIENTO DE LA META DEL INDICADOR	De enero a diciembre									
			META A ALCANZAR:													
NIVEL (número)		ACTUAL (%)	META A ALCANZAR (número)	PRIM ERO NUM %	SEG UNDO NUM %	TERC NUM ERO %										
		3	12%	1	12%	52/426	12%									
		1	90%			102/598	17%									
		1	90%			1	97%									
		1	70%	1	60%	87.50%	no se alcanzó meta									
		3	100%			46/15	33%									
		1	100%			3	100%									
		1	100%			1	33%									
		1	100%			3	100%									
ESTRATEGIAS: 1. Llevar un seguimiento minucioso de todas y cada una de las actividades programadas en el calendario escolar y extracurriculares propias de la carrera. 2. Programar cada una de las reuniones en forma estratégica para llevar a cabo el cumplimiento de los acuerdos. 3. Detección de alumnos clave y con sentido de trabajo en equipo para el desarrollo de prácticas y/o prototipos basado en su desempeño. 4. Convocar a los alumnos para creación de proyectos mediante el reconocimiento de la universidad hacia su trabajo en la aportación de nuevas ideas en beneficio de su comunidad. 5. Aplicar métodos de enseñanza en áreas de especialización para la actualización mediante conferencias.																
CALENDARIZACIÓN DE LAS PRINCIPALES ACTIVIDADES																
ACTIVIDADES	UNIDAD DE MEDIDA	META ANUAL	CALENDARIO 2013 CUATRIMESTRAL						Justificación de las desviaciones positivas o negativas	ÁREA EJECUTORA						
			1	2	3	4	5	6								
			PROG	ALC	PROG	ALC	PROG	ALC								
Reunión de inicio de cuatrimestre	Reuniones	3	1	33%	1	33%	1	33%	1	34%	1	34%	Cumplida	Mecatrónica Área de Sistemas de Manufactura Flexible		
Solicitar material y papelería de oficina cuatrimestral	Solicitudes	3	1	33%	1	33%	1	33%	1	34%	1	34%	Cumplida	Mecatrónica Área de Sistemas de Manufactura Flexible		
Reuniones nacionales de Directores de Mecatrónica	Reuniones	3	1	33%	1	33%	1	33%	1	34%	1	34%	Nov 2013 Asistió PTC en representación	Mecatrónica Área de Sistemas de Manufactura Flexible		
Reuniones nacionales de la Comisión Académica	Reuniones	3	1	33%	0	0%	1	33%	0	0%	1	34%	0	0%	Se programarán en el 2014 por la CGUT y P	Mecatrónica Área de Sistemas de Manufactura Flexible
Reuniones internas de Mecatrónica	Reuniones	1			1	100%	1	100%					Cumplida	Mecatrónica Área de Sistemas de Manufactura Flexible		
Reunión con padres de familia	Reunión	1							1	100%	0	0%	Se efectuara en Febrero 2014	Mecatrónica Área de Sistemas de Manufactura Flexible		
Realizar prácticas en los talleres y/o laboratorios de la carrera	Porcentual	100%	1	33%	1	33%	1	33%	1	33%	1	34%	1	34%		Mecatrónica Área de Sistemas de Manufactura Flexible
Participación en el Concurso Leamos la Ciencia	Porcentual	100%	1	50%	1	50%	1	50%	0	0%					Se tiene la convocatoria 2014	Mecatrónica Área de Sistemas de Manufactura Flexible
Participar en la competencia de Robots "VEX" en sedes correspondientes	Porcentual	100%	1	75%	1	75%	1	25%	0	0%			1	25%	Cumplida (Noviembre 2014 en congreso de MT de las CGUT y P)	Mecatrónica Área de Sistemas de Manufactura Flexible
Realizar 1 ciclo de 3 conferencias durante el año para los alumnos	Conferencias	3	2	75%	2	75%	1	25%	1	25%					Cumplida	Mecatrónica Área de Sistemas de Manufactura Flexible
Elaboración de manuales de prácticas	Porcentual	100%	1	33%	1	33%	1	33%	1	33%	1	34%	1	34%	Cumplida	Mecatrónica Área de Sistemas de Manufactura Flexible
Participación de PTC en congresos como ponentes	Porcentual	100%	1	33%	1	33%	1	33%	1	33%	1	34%	1	34%	M.C. Gerardo E Ruiz Ponce (Jurado en Reunión de jóvenes investigadores)	Mecatrónica Área de Sistemas de Manufactura Flexible
Preparar equipos que participarán en competencias	Porcentual	100%	1	100%	1	100%									Cumplida	Mecatrónica Área de Sistemas de Manufactura Flexible
PRESUPUESTO																
PRESUPUESTO ESTIMADO POR PROCESO				\$				OBSERVACIONES								
INGRESOS PROPIOS:				166,805.06												
FEDERAL:				150,644.67												
ESTATAL:				92,096.78												
TOTAL:				409,546.51												

M.C. INBALECO MEDINA HERNÁNDEZ
Rector

M.C. GABRIELA BERLANGA REYES
Directora de Carrera Mecatrónica

PROGRAMA OPERATIVO ANUAL AÑO 2013

FORMATO 01 "DESARROLLO DE PROCESOS"
UNIVERSIDAD TECNOLÓGICA DE TORREÓN

DENOMINACIÓN DEL PROCESO: ACADEMICO		NUM. DE PROCESO		TIPO DE PROCESO		MEJORA DE LA CALIDAD DE					
		1		PROGRAMA EDUCATIVO		PROCESO DE GESTIÓN					
				X							
ÁREA RESPONSABLE DEL PROCESO: ADMINISTRACIÓN Y EVALUACIÓN DE PROYECTOS											
OBJETIVO DEL PROCESO											
Fomentar la creatividad e inventiva en los estudiantes, propiciando su aplicación en la solución de problemas reales y de interés para la comunidad en general.											
PROGRAMA, PROCESO O PROYECTO DEL PIDE AL QUE SE DA ATENCIÓN											
1. Desarrollo Profesional Docente y Consolidación de los Cuerpos Académicos. 2. Mejorar y Asegurar la Calidad de los Programas Educativos.											
PROBLEMÁTICA QUE ATIENDE EL PROCESO E IMPACTO		Generar proyectos que coadyuven en la solución de problemas de los sectores productivo, de servicios y de la comunidad en general.									
DENOMINACIÓN DEL INDICADOR	1. Disminuir deserción. 2. Cumplir al 100% observaciones de CACECA y CIEES. 3. Mantener índice de satisfacción empleadores y egresados. 4. Aumentar la eficiencia terminal al 70%	FÓRMULA DEL INDICADOR	1. No. de bajas/Total alumnos 2. No. de observaciones solventada/Total de observaciones de CACECA 3. Respuestas satisfactorias/Total de preguntas 4. No. de alumnos egresados/Total de alumnos de la cohorte				FECHA DE CUMPLIMIENTO DE LA META DEL INDICADOR	De enero a diciembre			
									META A ALCANZAR:		AVANCE DE CUMPLIMIENTO DE LA META DEL INDICADOR (por cuatrimestre)
NIVEL (número)	ACTUAL (%)	META A ALCANZAR (número) (%)	PRIMERO NUM %	SEGUNDO NUM %	TERCERO NUM %						
		3 12%	1 7%	15/333 5%	50/453 11%	Cumplida	9% enero-abril, 5% mayo-agosto y 12% s-d				
		1 100%			1 40%	reporte para Feb 2014	observaciones				
		1 90%			1 90%	Cumplida	empleadores				
		1 90%			1 92%	Cumplida	egresados				
		1 70%	1 34%	88/156 56%	19/7E 37%	no se alcanzó meta	De acuerdo al numero de egresados				
ESTRATEGIAS: 1. Establecer el contenido temático del simposium y un compromiso con las instituciones participantes. 2. Convocar a todos los alumnos de la UTT a participar en concurso de emprendedores y comprometer a los profesores que imparten la materia a fin al proyecto.											
CALENDARIZACIÓN DE LAS PRINCIPALES ACTIVIDADES											
ACTIVIDADES	UNIDAD DE MEDIDA	META ANUAL	CALENDARIO 2013 CUATRIMESTRAL						Justificación de las desviaciones positivas o negativas	ÁREA EJECUTORA	
			1		2		3				
			PROG	ALC	PROG	ALC	PROG	ALC			
Solicitar material para impartición de clases, papelería cuatrimestral y material operativo de la carrera	Porcentual	100%	1 33%	1 33%	1 33%	1 33%	1 33%	1 33%		Admón. y Evaluación de Proyectos	
Reunión nacional y Regional de Directores Admón. y Ev. De Proyectos	Reuniones	3	1 33%	1 33%	1 33%	0 0%	1 34%	0 0%	No han convocado Reunión de Directores	Admón. y Evaluación de Proyectos	
Elaboración de Programa de trabajo del CA y reuniones de academia interna y externas	Porcentual	100%	1 33%	1 33%	1 33%	1 33%	1 33%	1 33%		Admón. y Evaluación de Proyectos	
Reuniones de inicio de cuatrimestre	Reuniones	3	1 33%	1 33%	1 33%	1 33%	1 34%	1 34%		Admón. y Evaluación de Proyectos	
Reunión con padres de familia	Reuniones	2	1 50%	1 33%	0 0%	0 0%	1 50%	0 0%		Admón. y Evaluación de Proyectos	
Asistencia al congreso Nacional de especialidad	Congreso	1	1 100%	0 0%	0 0%	0 0%	1 100%		se realizará en Septiembre en la Cd. De Puebla	Admón. y Evaluación de Proyectos	
Solventar y cumplir con las observaciones indicadas por CACECA	Porcentual	100%	1 50%	1 33%	1 50%	1 33%		1 33%		Admón. y Evaluación de Proyectos	
Elaborar y ejecutar programa de mantenimiento a laboratorios	Porcentual	100%	1 33%	1 33%	1 33%	1 33%	1 34%	1 34%		Admón. y Evaluación de Proyectos	
Adquisición y/o mantenimiento de software para el desarrollo de prácticas y ejercicios	Porcentual	100%	1 100%	1 100%						Admón. y Evaluación de Proyectos	
Participación en concursos de desarrollo e inventiva y creatividad	Porcentual	100%			1 50%	0 0%	1 50%	0 0%	No han convocado, será en Octubre	Admón. y Evaluación de Proyectos	
Actualizar AST	Porcentual	100%	1 100%	0 0%	0 0%	1 100%		1 100%		Admón. y Evaluación de Proyectos	
PRESUPUESTO											
PRESUPUESTO ESTIMADO POR PROCESO				S				OBSERVACIONES			
INGRESOS PROPIOS:				125,219.90							
FEDERAL:				74,672.81							
ESTATAL:				35,791.38							
TOTAL:				235,684.09							

M.C. INDALCIO MEDINA HERNÁNDEZ
Rector

M.C. RAMÓN HERRERA MARTÍNEZ
Director Carrera Admón. y Evaluación de Proyectos

PROGRAMA OPERATIVO ANUAL AÑO 2013

FORMATO 01 "DESARROLLO DE PROCESOS"
UNIVERSIDAD TECNOLÓGICA: TORREÓN

DENOMINACIÓN DEL PROCESO: ACADÉMICO			NUM. DE PROCESO		TIPO DE PROCESO		MEJORA DE LA CALIDAD DE			
			1		PROGRAMA EDUCATIVO		PROCESO DE GESTIÓN			
					X					
ÁREA RESPONSABLE DEL PROCESO: TECNOLOGÍAS DE LA INFORMACIÓN Y COMUNICACIÓN										
OBJETIVO DEL PROCESO										
Contar con las estrategias y actividades necesarias para efectuar la operatividad requerida en el logro del mantenimiento e incremento de la capacidad y competitividad académica.										
PROGRAMA, PROCESO O PROYECTO DEL PIDE AL QUE SE DA ATENCIÓN										
1. Desarrollo Profesional Docente y Consolidación de los Cuerpos Académicos. 2. Mejorar y Asegurar la Calidad de los Programas Educativos.										
PROBLEMÁTICA QUE ATIENDE EL PROCESO E IMPACTO			Asegurar la correcta operatividad para la ejecución de las actividades proyectadas.							
DENOMINACIÓN DEL INDICADOR	1. Capacitación a 5 PTC en CCNA (Cisco Certified Network Associate) 2. Disminuir la deserción. 3. Mantener índice de satisfacción empleadores y egresados. 4. Eficiencia terminal al 70% 5. Solventar al 100% las observaciones de CIEES			FÓRMULA DEL INDICADOR			1. Personas capacitadas/Total de personas programadas 2. No. de bajas/Total alumnos 3. Respuestas satisfactorias/Total de preguntas 4. No. de alumnos a egresar/Total de alumnos de la cohorte 5. No. de Observaciones solventadas/Total de observaciones de CIEES			
							FECHA DE CUMPLIMIENTO DE LA META DEL INDICADOR			
							De enero a diciembre			
META A ALCANZAR:			AVANCE DE CUMPLIMIENTO DE LA META DEL INDICADOR (por cuatrimestre)							
NIVEL (número)	ACTUAL (%)	META A ALCANZAR (número) (%)		PRIMERO NUM %		SEGUNDO NUM %		TERCERO NUM %		
	5	100%		0 0%		7 100%		Del 27 Nov al 10 Dic.		
	3	12%		1 14%		54/404 13%		71/525 13%		
	1	90%		0 0%		1 96%		Cumplida		
	1	90%		0 0%		1 85%		no se alcanzó meta		
	1	70%		1 55%		55% 107/228 23/8 35%		no se alcanzó meta		
	1	100%		0 0%		1 100%		nivel 1 2012		
								Observaciones de CIEES		
ESTRATEGIAS: Mantener y asegurar los equipos de laboratorio de CISCO mediante su mantenimiento programado y con el programa de garantías SmartNet CISCO System.										
CALENDARIZACIÓN DE LAS PRINCIPALES ACTIVIDADES										
ACTIVIDADES	UNIDAD DE MEDIDA	META ANUAL	CALENDARIO 2013 CUATRIMESTRAL						Justificación de las desviaciones positivas o negativas	ÁREA EJECUTORA
			1		2		3			
			PROG	ALC	PROG	ALC	PROG	ALC		
Solicitar material para impartición de clases, papelería cuatrimestral y material operativo de la carrera	Porcentual	100%	1 33%	1 33%	1 33%	1 33%	1 34%	1 34%		Tecnologías de la información
Reuniones nacionales de Directores de TIC	Reuniones	3	1 33%	0 0%	1 33%	0 0%	1 34%	0 0%	No se programó reunión	Tecnologías de la información
Programa de trabajo de CA	Programa	1	1 100%	1 100%						Tecnologías de la información
Reunión de inicio de cuatrimestre	Reuniones	3	1 33%	1 33%	1 33%	1 33%	1 34%	1 34%	11/12/2013 para Cuatri E-A 2014	Tecnologías de la información
Reuniones internas de la Comisión Académica	Reuniones	4	2 50%	1 25%	1 25%	1 25%	1 25%	1 25%		Tecnologías de la información
Reunión con padres de familia	Reuniones	1					1 100%	1 100%		Tecnologías de la información
Congreso Nacional TIC, viajes de estudio para los estudiantes de la carrera	Porcentual	100%	1 50%	0 0%	1 50%	0 0%			No se efectuó congreso de TIC	Tecnologías de la información
Solventar las observaciones de CIEES y programar para CACEI	Porcentual	100%	1 33%	1 33%	1 33%	1 33%	1 34%	1 34%		Tecnologías de la información
Mantenimiento preventivo y correctivo a laboratorios	Porcentual	100%	1 33%	1 33%	1 33%	1 33%	1 34%	1 34%	Sept - Dic 2013 Por Auxiliar de Sistemas	Tecnologías de la información
Realizar manuales de prácticas	Porcentual	100%	1 33%	1 33%	1 33%	1 33%	1 34%	1 34%		Tecnologías de la información
Adquisición y/o mantenimiento de software para desarrollo de prácticas	Adquisición	1			1 50%	0 0%	1 50%	0 0%	Se recibió presupuesto de Zenyral de E 320 y se elaboró Resolución el 17 de Oct 2013. No se autorizó	Tecnologías de la información
Participación en el Concurso Leamos la Ciencia	Porcentual	100%	1 50%	0 0%	1 50%	0 0%			No ha existido convocatoria	Tecnologías de la información
Capacitación CISCO NETWORKERS (4 personas)	Porcentual	100%	1 33%	0 0%	1 33%	0 0%	1 34%	0 0%	Academia regional CISCO sin definir	Tecnologías de la información
PRESUPUESTO ESTIMADO POR PROCESO			PRESUPUESTO						OBSERVACIONES	
			\$							
INGRESOS PROPIOS:			327,839.95							
FEDERAL:			62,570.50							
ESTATAL:			96,889.07							
TOTAL:			487,299.52							

M.C. INDALECIO MEDINA HERNÁNDEZ
Rector

ING JORGE JUÁREZ IBARRA
Director Carrera Tecnologías

PROGRAMA OPERATIVO ANUAL AÑO 2013

FORMATO 01 "DESARROLLO DE PROCESOS"
UNIVERSIDAD TECNOLÓGICA TORREÓN

DENOMINACIÓN DEL PROCESO: ACADEMICO		NUM. DE PROCESO		TIPO DE PROCESO		MEJORA DE LA CALIDAD							
		1		PROGRAMA EDUCATIVO		DE							
				X		PROCESO DE GESTIÓN							
ÁREA RESPONSABLE DEL PROCESO: PLANEACIÓN Y EVALUACIÓN													
OBJETIVO DEL PROCESO													
Fortalecer el sistema de gestión de calidad mediante la aplicación de programas de mejora continua en los procesos y sistemas desarrollados bajo el esquema de la Norma ISO 9001:2000 y el modelo de calidad total.													
PROGRAMA, PROCESO O PROYECTO DEL PIDE AL QUE SE DA ATENCIÓN													
5. Gestión Institucional.													
PROBLEMÁTICA QUE ATIENDE EL PROCESO E IMPACTO		Mejorar los procesos elevando los estándares de calidad a nivel institucional.											
DENOMINACIÓN DEL INDICADOR	1. Auditoría de Seguimiento 2. Realizar auditorías internas 3. Realizar auditorías de servicio 4. Participación en el Premios de Calidad	FÓRMULA DEL INDICADOR	1. Auditoría efectuada/Auditoría de recertificación programada 2. Auditorías internas realizadas/Auditorías internas programadas 3. Auditorías de servicio realizadas/Auditorías de servicio programadas 4. Participación en premio de calidad/Participación en premio programada			FECHA DE CUMPLIMIENTO DE LA META DEL INDICADOR	De enero a diciembre						
META A ALCANZAR:		AVANCE DE CUMPLIMIENTO DE LA META DEL INDICADOR (por cuatrimestre)											
NIVEL (número)	ACTUAL (%)	META A ALCANZAR (número)	PRIMERO NUM %	SEGUNDO NUM %	TERCERO NUM %								
		1	100%	1	100%	Cumplida							
		3	100%	1	33%	2	66%						
		1	100%	0	0%	3	100%						
		1	100%	1	33%	2	66%						
		1	100%	1	33%	2	66%						
ESTRATEGIAS: 1. Brindar apoyo efectivo a todos los usuarios del sistema para la solución de problemas. 2. Capacitar específicamente a los usuarios del sistema en la aplicación del mismo utilizándolo como una herramienta de trabajo.													
CALENDARIZACIÓN DE LAS PRINCIPALES ACTIVIDADES													
ACTIVIDADES	UNIDAD DE MEDIDA	META ANUAL	CALENDARIO 2013 CUATRIMESTRAL						Justificación de las desviaciones positivas o negativas	ÁREA EJECUTORA			
			1		2		3						
			PROG	ALC	PROG	ALC	PROG	ALC					
Actualización en la versión del software del QDOC y QACTION	Actualización	1	1	100%	1	100%					Calidad		
Auditoría de Seguimiento de los Procesos Académico y Educación Continua por Casa Certificadora	Auditoría	1	1	100%	1	100%				Mar-13	Calidad		
Realizar auditorías internas	Auditorías	3	1	33%	1	33%	1	33%	1	34%	1	34%	Calidad
Realizar auditoría de servicio	Auditorías	1							1	100%	1	100%	Calidad
Seguimiento a los resultados de las evaluaciones docentes	Porcentual	100%	1	50%	1	50%			1	50%	1	50%	Calidad
Inscripciones a Premios de Calidad Nacional	Porcentual	100%	1	100%	1	100%							Calidad
Administración del Sistema de Gestión de Calidad	Porcentual	100%	1	33%	1	33%	1	33%	1	34%	1	34%	Calidad
Asistencia a Taller de preparación inicial, reporte de sistema y visita de campo para organizaciones finalistas	Porcentual	100%	1	33%	1	33%	1	34%	1	34%	1	33%	Calidad
Recibir a los evaluadores	Porcentual	100%							1	100%	1	100%	Calidad
Dar mantenimiento a los buzones de quejas y sugerencias	Porcentual	100%	1	50%	1	50%	1	50%	1	50%			Calidad
Asistir al Congreso de la Red ESR Laguna	Congreso	1							1	100%	0	0%	Calidad
Asesoría y apoyo en la obtención del distintivo ESR	Porcentual	100%	1	100%	1	100%							Calidad
Seguimiento al registro del Pacto Mundial de Naciones Unidas	Porcentual	100%	1	100%	1	100%							Calidad
Participación en talleres Premio de Tecnología e innovación	Porcentual	100%	1	33%	1	33%	1	34%	1	34%	1	33%	Calidad
PRESUPUESTO													
PRESUPUESTO ESTIMADO POR PROCESO				\$				OBSERVACIONES					
INGRESOS PROPIOS:				161,793.33									
FEDERAL:				176,731.36									
ESTATAL:				176,218.13									
TOTAL:				514,742.82									

M.C. INDALENE MEDINA HERNÁNDEZ
Rector

M.C. MARÍA DE LA LUL TRASFI MOSQUEDA
Dirección de Planeación y Evaluación

PROGRAMA OPERATIVO ANUAL AÑO 2013

FORMATO 01 "DESARROLLO DE PROCESOS"
UNIVERSIDAD TECNOLÓGICA: TORREÓN

DENOMINACIÓN DEL PROCESO: ACADEMICO Y DE EDUCACION CONTINUA	NUM. DE PROCESO	TIPO DE PROCESO	MEJORA DE LA CALIDAD DE
	1	PROGRAMA EDUCATIVO X	PROCESO DE GESTION
ÁREA RESPONSABLE DEL PROCESO: RECTORÍA			
OBJETIVO DEL PROCESO			
Dar cumplimiento a las disposiciones y acuerdos que norman la estructura y funcionamiento de la universidad, a través de una cultura de calidad, que garantice alcanzar los objetivos y metas que conllevan el logro de la misión y visión institucional.			
PROGRAMA, PROCESO O PROYECTO DEL PIDE AL QUE SE DA ATENCIÓN			
1. Desarrollo profesional docente y consolidación de los Cuerpos Académicos. 2. Mejorar y asegurar la calidad de los programas educativos. 3. Desarrollo integral del alumno. 4. Vinculación. 5. Gestión institucional. 6. Ampliación y modernización de los espacios académicos.			
PROBLEMÁTICA QUE ATIENDE EL PROCESO E IMPACTO	Contar con un modelo de calidad total que permita brindar servicios eficientes y eficaces en todas y cada una de las áreas de la universidad.		


DENOMINACIÓN DEL INDICADOR	1. Reuniones del Consejo Directivo. 2. Premio Nacional de Calidad. 3. No. de PE acreditados/Total de PE programados 4. Auditoría de seguimiento del Sistema de Gestión de Calidad	FÓRMULA DEL INDICADOR	1. No. de reuniones realizadas/Total de reuniones programadas. 2. Participación anual. 3. No. de PE acreditados/Total de PE programados para acreditar 4. Auditoría de seguimiento efectuada / Auditoría de Seguimiento programada	FECHA DE CUMPLIMIENTO DE LA META DEL INDICADOR	De enero a diciembre	
META A ALCANZAR:		AVANCE DE CUMPLIMIENTO DE LA META DEL INDICADOR (por cuatrimestre)				
NIVEL (número)	ACTUAL (%)	META A ALCANZAR (número) (%)	PRIMERO NUM %	SEGUNDO NUM %	TERCERO NUM %	
		4 100%	1 25%	2 50%	2 100%	Cumplida
		1 100%	1 33%	2 66%	1 100%	Cumplida Visita de campo a la UTT
		4 100%	0 0%	0 0%	0 0%	se realizará en 2014
		1 100%	1 100%			Cumplida

ESTRATEGIAS:
1. Coordinar la elaboración de carpeta informativa para entregarla en tiempo y forma al consejo directivo. 2. Apoyar al PE a responder el marco de referencia para la evaluación y realizar presentación electrónica de la información.

CALENDARIZACIÓN DE LAS PRINCIPALES ACTIVIDADES

ACTIVIDADES	UNIDAD DE MEDIDA	META ANUAL	CALENDARIO 2013 CUATRIMESTRAL									Justificación de las desviaciones positivas o negativas	ÁREA EJECUTORA			
			1			2			3							
			PROG	ALC	ALC	PROG	ALC	ALC	PROG	ALC	ALC					
Participar en premios de calidad	Participación	1	1	33%	1	33%	1	33%	1	33%	1	34%	1	34%	se tuvo visita de Campo a la UTT	Rectoría
Acreditar PE de Ingenierías	Documento	1					1	50%	1	50%	1	50%	1	50%	en Enero vendrán los evaluadores	Rectoría
Proceso de Auditoría de Seguimiento del SGC ISO 9001:2008	Auditoría	1	1	100%	1	100%										Rectoría
Realizar reuniones de mandos medios y superiores	Reuniones	12	4	33%	4	33%	4	33%	4	33%	4	34%	4	34%		Rectoría
Realizar reuniones del comité de calidad	Reuniones	12	4	33%	4	33%	4	33%	4	33%	4	34%	4	34%		Rectoría
Realizar reuniones diagonales con el personal	Reuniones	12	4	33%	4	33%	4	33%	4	33%	4	34%	4	34%		Rectoría
Juntas del Consejo Directivo	Reuniones	4	1	25%	1	25%	1	15%	1	15%	2	50%	2	50%		Rectoría
Reunión con integrantes de CIESLAG	Reunión	1							2	100%	1	100%	1	100%		Rectoría
Realizar reunión con el Comité de Empresas Totalmente Responsable	Reunión	1							1	100%	1	100%	1	100%	3er encuentro regional	Rectoría
Asistir a las diferentes comisiones a la que se convocan	Reuniones	12	4	33%	4	33%	4	33%	4	33%	4	34%	4	34%		Rectoría
Festejo del XV Aniversario de la UTT	Festejo	1									1	100%	1	100%	Semana de festejos	Rectoría
Papelería e insumos necesarios para la admn anual de Rectoría	Porcentual	100%	1	33%	1	33%	1	33%	1	33%	1	34%	1	34%		Rectoría

PRESUPUESTO			
PRESUPUESTO ESTIMADO POR PROCESO		\$	OBSERVACIONES
INGRESOS PROPIOS:		680,136.03	
FEDERAL:		103,533.92	
ESTATAL:		291,547.91	
TOTAL:		1,075,217.86	


MC. INDALECIO MEDINA HERNÁNDEZ
Rector

MC. INDALECIO MEDINA HERNÁNDEZ
Rector

